

# 臺斐經濟貿 e 雙週刊

Taiwan - SA Economic Bulletin

2023 年 9 月 15 日

432 期



發行單位：駐南非代表處經濟組

總編輯：羅清榮 組長

電話：011- 4428881 傳真：011- 4428108

訂閱 E-mail: [ecdivisiontlo@gmail.com](mailto:ecdivisiontlo@gmail.com)

本刊為免費刊物，歡迎傳閱，商業媒體非經同意，請勿轉載！

本刊所有內容不代表經濟組或駐南非代表處之立場。若有任何錯誤、疏失或造成任何損失，本組概不負責

# 目錄 Content

## 南非商情

南非 2023 年第二季製造業產量成長 2.2%	4
南非 2023 年 8 月新車銷售減少	4
南非政府預計 2023 年 10 月提出電動車產業補助優惠措施	5
南非汽車零配件公司擴大投資 48 億南非幣	5
南非 SOLA 集團在西北省進行再生能源投資 創造當地就業機會	6
國際貨幣基金預估 南非政府債務佔全國經濟比重恐從目前之 19%於 2028 年上升至 27%	6
南非 2023 年經濟成長將仍緩慢	7
南非面臨貿易夥伴壓力放棄燃煤發電	7
南非農業部宣布成立農業能源基金協助業者設置替代電力系統	8

## 非洲商情

非洲各國致力減少關鍵礦產資源開採對環境之負面影響	9
非洲將有潛力加入世界供應鏈	9
非洲輸出入銀行表示使用非洲當地貨幣對非洲內部貿易有助益	10
南部非洲發展共同體(SADC)舉辦 2023 非洲生化科技展	10

## 臺灣商情

我國汽車及其零件業經濟逆風中續揚，上半年產值成長 7.0%	12
-------------------------------	----

## 專題

南非針對歐盟碳邊境調整機制(CBAM) 達成三方協議之立場與看法	16
----------------------------------	----

首屆非洲氣候峰會發表「奈洛比宣言」	18
-------------------	----

## 臺斐主要經濟指標

南非經濟指標	22
--------	----

臺斐雙邊貿易指標	23
----------	----

臺斐前十大進出口產品	24
------------	----

## 臺斐雙邊商展檔期表

南非 2023 年 9 月至 10 月 商展檔期表	27
---------------------------	----

臺灣 2023 及 2024 年 商展檔期表	30
------------------------	----

## 公告欄

自臺灣進口南非洋蔥 (Allium cepa) 之檢疫條件	32
-------------------------------	----

歡迎臺商刊登廣告	33
----------	----

# B 南非商情 Business Report

## 南非 2023 年第二季製造業產量成長 2.2%

南非統計局於 9 月 4 日表示，南非本年第二季製造業產量成長 2.2%，主因係石油、化工產品及橡膠與塑膠製品穩健成長所致，且機械與設備投資大幅成長，其中包括再生能源相關產品。

另農業成長 4.2%，主要受穀物產量大增所致，南非有利之天氣條件、種植面積增加及出口需求增加對農業發展至關重要。礦業本年第一與第二季呈現正成長，主因為鉑族金屬、黃金及煤礦成長所致。

南非對機械設備需求推動進口成長 3.3%，其他進口產品包括再生能源、電池、人造樹脂等相關產品，而出口小幅成長 0.9%，主要成長出口品為飲料和煙草、車輛與運輸設備、礦產與機電設備等。

經濟組摘譯(9 月 5 日 Businessday)

## 南非 2023 年 8 月新車銷售減少

南非汽車公會(NAAMSA)日前公布本(2023)年 8 月新車銷售較去年同期減少 3.1%，為 2021 年 12 月以來降幅最大，其中以小客車銷售減少最多共 6.7%，至於輕型貨車銷售較去年同期增加 2.7%，中型卡車銷售微幅成長 0.3%，重型卡車及巴士銷售則成長 10.4%。出口方面，8 月南非汽車出口較去年同期增加 33.5%

8 月新車銷售中，83.8%來自車商新車銷售，12.2%則為租車公司採購新車，2.8%為企業採購新車，1.2%則為政府採購新車。

該協會表示 6 月以來白天缺電情形略有改善，消費者物價指數回復至南非儲備銀行允許之 3%至 6%區間內，該銀行停止再調升利息，舒緩消費者財務壓力。然小客車銷售減少幅度最大，顯示南非整體景氣仍呈現停滯，壓縮消費者可支配所得，使得消費者延長採購新車需求意願，同時轉向二手車市場。

經濟組摘譯(9 月 4 日 The Star 新聞報)



## 南非政府預計 2023 年 10 月提出電動車產業補助優惠措施

南非財政部 Mr. David Masondo 次長日前出席南非汽車零配件協會 (NAACAM) 舉辦之汽車零配件展 (NAACAM Show 2023) 表示，為推動南非電動車產業價值鏈發展，促進本地製造比例，創造更多就業機會，該部預計在 10 月財政報告提出電動車產業補助優惠措施，另強調政府財政預算有限，屆時將針對電池及動力系統等價值較高之產業提供補助優惠措施。

南非貿工競爭部 Mr. Ebrahim Patel 部長則表示，促進南非汽車產業本地製造比例為該部 2035 年汽車產業行動計畫 (Automotive Masterplan 2035) 最重要目標，目前南非 75% 第一階零配件供應商為外商，南非廠商多集中在第二及第三階供應商，故須持續推動本地製造比例，以促進經濟發展。

汽車產業為南非重要產業，產值約占南非 GDP 比例 4.9%，2023 年汽配商投資金額約 45 億南非幣，M 次長表示除政府補助措施外，另鼓勵業者持續投資，共同努力提升本地製造比例。

經濟組 摘譯(9 月 1 日 The Star 新聞報)

## 南非汽車零配件公司擴大投資 48 億南非幣

南非貿工競爭部日前表示，歡迎 16 家出席南非汽車零配件協會 (NAACAM) 舉辦之汽車零配件展 (NAACAM Show 2023) 之廠商擴大投資南非 48 億南非幣，顯示汽車零配件產業對南非整體經濟環境仍有信心，並有利創造更多就業機會。

該部表示宣布擴大投資之南非廠商包括 Shatterprufe、Atlantis Foundries、South African Tyre Manufacturers Conference、CRH Africa Automotive、John Moffat Prolock、IBO Group 及 Auto Industrial Group 等，令人振奮之消息為其中兩家廠商係黑人企業，盼未來能有更多黑人企業加入汽車產業供應鏈，達成產業轉型目標，提升黑人經濟力。

南非汽車產業產值約佔總國民生產毛額 4.9%，目前南非汽車製造總產量約占世界汽車總產量之 0.62%，為世界第 21 大生產國，依據貿工競爭部之 2035 汽

車產業行動計畫(Automotive Masterplan 2035)之目標，2035年南非汽車總產業須達到世界汽車總產量之1%。

經濟組摘譯(9月4日 The Star 新聞報)

## 南非 SOLA 集團在西北省進行再生能源投資 創造當地就業機會

南非 SOLA 集團頃斥資 38 億蘭特，在西北省進行太陽能發電投資計畫，增加當地就業機會與活化區域經濟活動。

該太陽發電廠佔地約 430 公頃，目前正處於施工階段，預計將於 2024 年第一季開始運營。該電廠開始營運後，預計每年將產生約 580 吉瓦(GW)之電力，相當於 4 萬多個家庭每年的用電量。

到目前為止，該電廠施工階段已直接或間接為 887 名非技術工人與 38 名技術工人提供就業機會。SOLA 集團核心業務係在南非開發、設計、融資、建設與運營再生能源計畫，未來將繼續拓展南非國內市場。

經濟組摘譯(9月13日 Businessday)

## 國際貨幣基金預估 南非政府債務佔全國經濟比重恐從目前之 19%於 2028 年上升至 27%

國際貨幣基金(IMF)預估，然南非金融市場穩健、償債期較長及強有力之貨幣政策，南非政府債務佔全國經濟比重恐從目前 19% 上升至 2028 年之 27%。

該組織呼籲南非政府採取積極措施如擰節等方式來穩定債務，包括大幅削減財政支出。南非目前債務持續增加，反映出國內中長期經濟成長前景趨緩及政府巨額之財政壓力。

另該組織預估南非 2023 年全年經濟成長率為 0.3%，成長幅度低之主因係能源危機及物流瓶頸。南非政府已開放電力市場並允許民間公司參與，但南非國營電力公 Eskom 同時須降低其財務及運營風險。

經濟組摘譯(9月4日 Businessday)

## 南非 2023 年經濟成長將仍緩慢

南非國家統計局(Statistics SA)日前表示，南非 2023 年第 2 季經濟成長率為 0.6%，高於市場預期之 0.1%，本年經濟成長率已連續兩季呈現成長。惟市場對於南非本年景氣仍不感樂觀。

該局表示第 2 季包括金屬加工業、機械設備等製造業、汽車零配件製造業、汽車產業、礦業、農業及金融業產出微幅成長，至於交通運輸業、零售批發業則為負成長，主要原因為油價仍在高檔以及有限之消費者可支配所得。

另企業持續投資設置儲能及發電設備，使毛固定資本支出持續成長，此項投資雖有利推動經濟循環，然家戶可支配所得仍受物價影響支出有限。分析家表示，儘管第 2 季經濟成長為正，惟 Eskom 國營電力公司頃宣布第 6 級限電措施，預期缺電仍將持續至年底，另每公升油價大幅上漲 2 南非幣至 3 南非幣，加重物流運輸業營業成本，經濟成長動能仍有限。

經濟組 摘譯(9 月 6 日 The Star 新聞報)

## 南非面臨貿易夥伴壓力放棄燃煤發電

南非財政部日前表示南非須積極進行能源轉型，避免遭到其他貿易夥伴對南非出口商品課徵碳邊境稅或其他不利措施。歐盟即將對具高碳足跡之進口商品加徵關稅，南非政府認為此舉可能違反事業貿易組織(WTO)規範。

南非 80%電力來自燃煤發電，惟南非燃煤發電廠老舊，難以穩定供電滿足工業民生用電需求，南非儲備銀行表示缺電問題將導致 2023 年經濟成長率衰退至少 2%。南非已開始推動能源轉型，增加再生能源發電量，以減少溫室氣體效應。

南非推動能源轉型之際，必須確保相關法規穩定及透明，使投資人了解所投資之行業是否為高碳排行業，以促進投資意願永續。

經濟組 摘譯(9 月 6 日 Daily Marverick 新聞報)

## 南非農業部宣布成立農業能源基金協助業者設置替代電力系統

南非農業土地改革及鄉村發展部(DALRRD)日前宣布與土地銀行合作成立農業能源基金(Agro-Energy Fund)，該部將出資 5 億南非幣，土地銀行則出資 7.1 億南非幣，透過提供補助或融資方式，協助農民設置太陽能發電設備，專供灌溉、冷鏈倉儲物流等用電需求高之農業生產設備使用。

南非大規模缺電問題，提高包括農業在內之各產業生產成本壓力，經常中斷生產，導致產量難以增加。該基金將提供小農最高 50 萬南非幣融資、中型規模農民最高 100 萬南非幣融資，大型農場最高可申請 150 萬南非幣融資，

南非農業協會(Agri SA)歡迎農業部成立該基金，感謝南非農業部提供融資協助降低農民生產成本，此舉將有利維護南非糧食供應安全，協助舒緩農民財務壓力，促進南非農業永續發展。

經濟組摘譯(8月15日 The Star 新聞報)



# **B** 非洲商情 Business Report

## 非洲各國致力減少關鍵礦產資源開採對環境之負面影響

非洲各國環境部長於 8 月 18 日在衣索比亞出席第 19 屆非洲部長級環境會議 (African Ministerial Conference on Environment)，目前世界各國紛紛湧向非洲大陸開採礦產資源，非洲大陸將制定國家及區域策略，以盡量減少關鍵礦產資源開採對環境之負面影響。

另非洲各國將致力增加國際資金流動，確保到 2025 年流向開發中國家之國際資金每年至少增加到 200 億美元，以解決生物多樣性減少之問題。

就環境層面而言，非洲大陸之首要任務是實現包容性與永續之經濟轉型，俾創造就業與消除貧困，同時解決氣候變遷、生物多樣性喪失與污染等全球危機。

經濟組 摘譯(8 月 28 日 Businessday)

## 非洲將有潛力加入世界供應鏈

聯合國貿易發展會議(United Nations Conference on Trade and Development, UNCTAD)日前發表 2023 非洲經濟發展報告(Economic Development in Africa Report 2023)表示，非洲大陸自由貿易區自 2021 年生效後，須持續推動高科技產業，提升技術水準，將有利創造更多就業機會及推動非洲進入全球產業供應鏈。

非洲盛產高科技產業需求之礦產，為因應氣候變遷帶來之經濟衝擊，非洲可藉此機會進入電動車及行動電話產業供應鏈，滿足非洲大陸市場需求，再逐漸整合加入全球供應鏈體系。世界經濟論壇(World Economic Forum)已開始著手建立供應商資料庫及媒合平台，協助外國業者與非洲業者對接。

另非洲大陸擁有豐富之太陽能，UNCTAD 表示全球再生能源總投資中僅有 2%投資非洲，即便非洲大陸許多國家目前尚無能力生產太陽能板，然透過自國外進口太陽能模組設備滿足太陽能市場需求，亦可提升產業技術發展及創造就業機會。

## 非洲輸出入銀行表示使用非洲當地貨幣對非洲內部貿易有助益

非洲輸出入銀行(Afreximbank)於8月30日表示，在非洲境內使用當地貨幣進行貿易對於企業家而言，因無需匯兌外幣，可節省交易成本，並可提高非洲內部貿易額。

使用非洲當地貨幣可促進非洲國家間貿易，因為美元僅需要用來清算貿易差額。非洲內部貿易目前通過泛非支付結算系統進行，該系統由非洲輸出入銀行開發，歸非洲國家各中央銀行所有。

非洲輸出入銀行係泛非多邊貿易融資機構，成立於1993年，總部位於埃及開羅，其設立宗旨係促進非洲貿易成長與多元化，以提高非洲在全球貿易之比重。

(8月31日 Businessday)

## 南部非洲發展共同體(SADC)舉辦2023非洲生化科技展

南部非洲發展共同體(SADC)於本(2023)年9月3日至6日在南非德班市舉辦2023非洲生化科技展(BIO Africa Convention 2023)，透過該展覽推動南部非洲健康照護、農產品加工、藥品、疫苗及食品安全等業者交流創新想法，提升區域內產業發展。

SADC係依據由歐盟及德國經濟合作發展部共同出資之支持具生產力業別工業化計畫(Support to industrialization and productive sectors, SIPS)，推動南部非洲國家產業升級轉型，促進區域內產業價值鏈發展，該計畫主要係提升農產品加工及藥品相關次產業發展及整合，強化政府政策協調及監理規範，建立友善之產業發展環境，推動區域內產業價值鏈整合。

註：南部非洲發展共同體(Southern African Development Community, SADC)包括安哥拉、波札那、葛摩、剛果民主共和國、史瓦帝尼、賴索托、馬達加斯加、馬拉威、模里西斯、莫三比克、納米比亞、塞席爾、南非、坦尚尼亞、尚比亞及辛巴

威等 16 國，於 1992 年成立，總部設於波札那(Botswana)首都嘉博隆里(Gaborone)，  
工作語言為英語、法語、葡語

(9 月 1 日南部非洲發展共同體(SADC)秘書處新聞稿)

## 我國汽車及其零件業經濟逆風中續揚，上半年產值成長 7.0%

經濟部 2023/09/05

1. 110-111 年我國汽車及其零件業產值迭創新高：依據我國行業統計分類，汽車及其零件業細分為汽車、車體及汽車零件製造等 3 個細類，其中我國以汽車及汽車零件製造為主，111 年產值分占 42.7% 及 55.9%，車體製造僅占 1.4%。觀察汽車及其零件業近年產值變化，109 年 COVID-19 疫情引發鎖國封城效應，導致以歐美為主要市場之車用零件需求急凍，產值降至 4,057 億元，年減 2.4%；隨歐美陸續解封，海外售後維修市場需求回溫，加上汽車汰舊換新貨物稅補貼政策延續，維繫車市買氣，帶動 110 年產值回升至 4,670 億元，創歷年新高，成長 15.1%；111 年雖缺料問題影響部分產出，惟海外汽車零件需求持續熱絡，推升產值達 4,874 億元，續創新高紀錄，年增 4.4%。112 年在缺料問題逐步緩解，加上多家車廠續推新車刺激買氣，挹注生產量能，上半年產值 2,471 億元，年增 7.0%，續呈正成長，其中以汽車製造業成長 16.2% 貢獻最大。
2. 112 年上半年我國汽車製造業中以轎車及貨車成長逾 3 成最為顯著：我國汽車製造業多與國外母廠合作，取得國外母廠技術授權及關鍵零組件在國內組裝生產，主供內銷市場。111 年產值 2,083 億元，年增 2.2%，連續 3 年正成長，內銷占比近 9 成；112 年上半年產值 1,117 億元，續增 16.2%。主要產品產值變動情形如下：
  - (1) 轎車：110-111 年雖受零件短缺及貨運塞港問題干擾，但受惠汽車汰舊換新貨物稅補貼政策，及政府為節能減碳，鼓勵民眾購買電動車輛，推動電動車輛免徵貨物稅政策，帶動國內油電車需求動能，致 111 年產值達 1,051 億元(占汽車業 50.5%)，年增 3.9%，連續 4 年正成長。隨零件短缺問題緩解，加上多款新車上市，激勵市場買氣，112 年上半年產值 616 億元，續增 30.3%。



- (2) 貨車：110年9月六期環保法規上路，業者推出新款大型貨車刺激需求且單價提高，加上業者由代客加工轉為自行生產，推升111年產值達423億元(占汽車業20.3%)，年增14.9%，連續2年正成長。112年上半年延續成長態勢，大幅成長37.6%。
- (3) 客貨兩用車：受零件短缺之衝擊，111年產值323億元(占汽車業15.5%)，年減17.8%。隨缺料問題緩解，疫後商旅人士恢復活動，加上新款廂型車上市，需求動能回溫，112年上半年產值171億元，年增4.4%。
- (4) 大型客車：受惠政府推動市區公車全面電動化計畫，帶動國內電動大型客車產量增加，111年產值76億元(占汽車業3.6%)，年增21.4%，連續2年呈大幅成長。惟在比較基期偏高下，112年上半年轉呈年減30.4%。
3. 連續10年汽車零件業產值超越整車：我國汽車零件以出口為導向，並以國外售後維修市場為主力，因具優良設計與製造能力，以及彈性化、少量多樣之生產優勢，品質通過各國多方認證，深具國際競爭力，產值自102年起連續10年超越汽車製造業。110年因全球車用晶片短缺，新車供應吃緊，使得以售後維修市場為主的本國汽車零件業受益，外銷接單大量成長，產值年增17.1%，111年續增5.8%，連續2年正成長。惟112年受全球景氣不佳影響，歐美客戶庫存調整速度不一，致上半年產值1,322億元，增幅縮小至0.3%。
4. 汽車零件業111年出口續創新高：我國汽車零件直接外銷占比自105年超過5成後，111年達56.7%為歷年新高。觀察汽車零件出口表現，111年出口值75億美元，連續2年創新高，年增15.5%。惟112年1-7月因歐美客戶端進行庫存去化，出口值降低至36億美元，轉呈年減28.1%。按出口地區觀察，美國為我國汽車零件最大出口市場，112年1-7月出口值19億美元，占整體出口值52.2%，歐洲為第2大出口市場，出口值6億美元，占17.3%，另亞洲市場以出口日本為最多，出口值2億美元，占5.0%。

圖1 我國汽車及其零件製造業產值統計



資料來源：經濟部統計處「工業產銷存動態調查」

表1 我國汽車及其零件製造業所屬業別產值統計

	107年	108年	109年	110年	111年	112年 1-6月
產值(億元)	4,163	4,158	4,057	4,670	4,874	2,471
汽車製造業	1,752	1,742	1,799	2,039	2,083	1,117
車體製造業	49	55	59	57	68	32
汽車零件製造業	2,362	2,360	2,199	2,574	2,723	1,322
年增率(%)	-3.7	-0.1	-2.4	15.1	4.4	7.0
汽車製造業	-7.6	-0.5	3.2	13.4	2.2	16.2
車體製造業	1.9	13.2	7.0	-4.3	20.4	11.3
汽車零件製造業	-0.6	-0.1	-6.8	17.1	5.8	0.3
占比(%)	100.0	100.0	100.0	100.0	100.0	100.0
汽車製造業	42.1	41.9	44.3	43.7	42.7	45.2
車體製造業	1.2	1.3	1.5	1.2	1.4	1.3
汽車零件製造業	56.7	56.8	54.2	55.1	55.9	53.5
直接外銷占比(%)	35.0	35.4	32.4	34.4	37.7	36.3
汽車製造業	7.9	10.0	7.5	9.9	12.2	10.6
車體製造業	4.0	8.5	2.1	3.4	4.8	2.2
汽車零件製造業	53.9	53.2	52.0	53.4	56.7	57.6

資料來源：經濟部統計處「工業產銷存動態調查」

表2 我國汽車製造業主要產品產值統計

	107年	108年	109年	110年	111年	112年 1-6月
汽車製造業產值(億元)	1,752	1,742	1,799	2,039	2,083	1,117
轎車	878	922	925	1,012	1,051	616
貨車	295	312	295	368	423	243
客貨兩用車	395	331	390	392	323	171
大型客車	65	42	37	63	76	31
年增率(%)	-7.6	-0.5	3.2	13.4	2.2	16.2
轎車	-22.3	5.1	0.3	9.4	3.9	30.3
貨車	26.9	6.0	-5.4	24.6	14.9	37.6
客貨兩用車	4.6	-16.2	17.8	0.7	-17.8	4.4
大型客車	41.2	-35.7	-12.0	69.5	21.4	-30.4
占比(%)	100.0	100.0	100.0	100.0	100.0	100.0
轎車	50.1	52.9	51.4	49.6	50.5	55.1
貨車	16.8	17.9	16.4	18.1	20.3	21.7
客貨兩用車	22.5	19.0	21.7	19.2	15.5	15.3
大型客車	3.7	2.4	2.1	3.1	3.6	2.8

資料來源：經濟部統計處「工業產銷存動態調查」

說明：轎車包含燃油小型轎車(未滿2000c.c.)、燃油大型轎車(2000c.c.)以上、電動轎車；貨車包含大型貨車及小型貨車；大型客車包含燃油大型客車(10人座以上)、電動大型客車(10人座以上)。

表3 我國汽車零件製造業出口統計

	107年	108年	109年	110年	111年	112年 1-7月
總出口值(百萬美元)	5,908	5,668	5,200	6,523	7,536	3,550
美國	2,745	2,769	2,660	3,338	4,389	1,853
歐洲	1,080	1,011	890	1,127	1,100	615
日本	343	339	288	360	315	178
年增率(%)	1.2	-4.1	-8.3	25.4	15.5	-28.1
美國	4.1	0.9	-3.9	25.5	31.5	-39.6
歐洲	1.7	-6.5	-11.9	26.6	-2.4	-9.1
日本	-1.7	-1.3	-14.9	24.9	-12.4	-6.0
占比(%)	100.0	100.0	100.0	100.0	100.0	100.0
美國	46.5	48.8	51.2	51.2	58.2	52.2
歐洲	18.3	17.8	17.1	17.3	14.6	17.3
日本	5.8	6.0	5.5	5.5	4.2	5.0

資料來源：財政部關務署

說明：1. 汽車零件出口海關稅則號別範圍由經濟部統計處自行整理。  
2. 112年7月出口金額為初步值。

# 專題 Special Report

## 南非針對歐盟碳邊境調整機制(CBAM) 達成三方協議之立場與看法

駐南非代表處經濟組 提供

### 一、政府部門：

#### (一) 南非貿工競爭部向歐盟表達以下看法：

1. 南非90%發電來自燃煤發電，歐盟決定對特定進口產品課徵碳邊境稅將對南非對歐盟總出口值之15億美元產品造成嚴重影響，恐重創南非產業。
2. 南非總統府研究資料顯示，若歐盟開始實施碳邊境稅，至2030年適用該稅之南非出口產品中，化學品恐衰退8.7%、鋁製品恐衰退16%、鋼鐵製品恐衰退30.5%、水泥恐衰退44.3%，可能導致南非對歐盟出口衰退4%及國內生產毛額衰退0.02%。
3. 該部表示若歐盟實施 CBAM 恐造成產業難以預期之後果，將違反歐盟協助南非推動能源轉型之承諾，且 CBAM 措施具歧視性，可能有違反世界貿易組織(WTO)規定之虞。該部已開始研究因應 CBAM 之具體策略及是否能透過 WTO 機制解決問題。

(二) 南非財政部：2019年6月起課徵碳稅(Carbon Tax)，目前每年調幅為1美元將逐步調整至每公噸20美元，2026年起將再提高漲幅，盼於2023年達到每公噸30美元，2050年達到每公噸120美元。該部認為南非須積極進行能源轉型，避免遭到其他貿易夥伴對南非出口商品課徵碳邊境稅或其他不利措施。

(三) 南非森林漁業環境部：推動國內碳紀錄報告機制(Domestic Carbon Reporting System)，協助業者紀錄減碳情形，以利產品出口。



## 二、出口產業：

- (一) 南非鋼鐵產業業者表示 CBAM 實施後，將使南非鋼鐵出口陷於不利地位，提高其他國際競爭者優勢，認為歐盟 CBAM 措施違背其促進公平貿易之宗旨。
- (二) 南非鐵合金製造業協會(SA Ferro Alloy Producer's Association)表示，南非高度仰賴燃煤發電，導致南非生產之鐵合金產品碳足跡遠高於歐盟或其他國家同業，故 CBAM 措施將造成南非鐵合金業者損害，要求歐盟豁免南非鐵合金業者計算非直接碳排(Indirect Emission)。此外南非與歐盟碳定價有顯著差異，歐盟應再檢視各國經濟發展程度及碳定價情形，決定碳邊境稅計算方式。

## 三、智庫評論：貿易及產業政策策略機構(Trade & Industrial Policy Strategies)：

### (一) 南非產品出口風險：

1. 南非仰賴燃煤發電，產品碳足跡相當高，出口歐盟產品恐被課徵高碳邊境稅，籲請貿工競爭部、森林漁業環境部及財政部等政府單位共同合作，協助業者正確紀錄碳足跡，制定碳足跡報告證書核發機制，協助業者減輕紀錄碳足跡報告之負擔。
2. 除歐盟外，TIP 認為其他國家已開始對國內業者課徵碳稅(或要求支付碳費)，為提高國內業者競爭力，不排除加拿大、日本及英國等其他先進國家亦將開始對進口產品課徵碳邊境稅。南非產業碳足跡太高，若政府未積極協助業者降低碳排放，未來恐嚴重衝擊南非出口。
3. 南非因燃煤電廠老舊發生缺電問題，業者已開始採取再生能源發電替代方案，將有利減少碳排放。例如礦業已開始研究提高再生能源使用比例，同時在物流運送減少碳排，至於農業及農產品加工產業鏈已開始建置再生能源發電，將有利提高產品出口競爭力。
4. 政府應更積極進行能源轉型，提高再生能源發電比例，提升南非業者出口競爭力。

## (二) 南半球國家可能面臨之挑戰：

1. 預期先進國家將陸續開徵碳邊境稅，未來將加重中低度開發中國家應對氣候變遷之負擔。
2. 許多中低度國家尚無法建置正確之碳足跡紀錄機制，恐導致高碳排產品改輸銷至這些國家。中低度開發國家並非造成溫室氣體效應之元兇，轉嫁由渠等負擔減碳排義務並不公平，並有扭曲公平貿易之疑慮。
3. 金磚國家認為歐盟 CBAM 有扭曲全球貿易之虞，對南半球國家之衝擊，端視各國減碳進程及對已開發國家貿易依賴度而定。

## 首屆非洲氣候峰會發表「奈洛比宣言」

資料來源：Business Day

一、首屆非洲氣候峰會於 2023 年 9 月 4 日至 6 日在肯亞奈洛比舉辦，會議主題為推動綠色成長，為非洲提供氣候融資方案。非洲與會之各國總統在 6 日閉幕時共同發表奈洛比宣言(Nairobi Declaration)，非洲在全球氣候變遷中應採取共同立場，且強調非洲大陸具有能源轉型之潛力，並鼓勵各國實行全球碳稅。

二、奈洛比宣言內容摘譯如下：

### (一) 前言：

1. 肯認巴黎協定(Paris Accord)之全球氣溫上升 1.5°C 限制，全球碳排放量必須於10年內減少 45%。
2. 瞭解非洲暖化速度高於其他地區。若不儘快因應，將繼續對世界產生不利影響，並阻礙非洲經濟成長與社會福祉。
3. 對因氣候變遷如乾旱、洪水與森林火災導致之問題感到關切，並擔憂將對世界經濟、健康、教育、和平造成負面影響。
4. 承認氣候變遷係人類面臨之重大挑戰，各國需採取緊急與一致行動，呼籲各國減少碳排放量。

5. 重申聯合國氣候變遷綱要公約(United Nations Framework Convention on Climate Change, (UNFCCC)規定與巴黎協定(Paris Accord)之原則，即各國承擔共同但不同之責任。
6. 非洲至2050年人口將超過10億人，城市化、貧困與不平等將提高非洲人民之風險程度。
7. 非洲仍有 6 億人缺乏充足電力，另有 9.7 億人無法獲得充分烹飪之食物。
8. 強調非洲擁有人口紅利與充沛勞動力，各國須開拓一條對氣候變遷有利之道路，在發展產業同時亦實現淨零排放。
9. 非洲具有草原、紅樹林、沼澤、珊瑚礁等天然地形地貌，對減少碳排放相當有助益。
10. 重申非洲將創造有利環境、制定政策與促進相關投資，以減少碳排放量。
11. 非洲佔有世界再生能源之40%，但過去十年僅有2%之再生能源投資案流向非洲。至2030年前流入非洲之再生能源投資金額需達6000億美元，方能達到2030年非洲再生能源發電量達300吉瓦(GW)之目標。

(二) 須共同採取下列行動如下：

1. 呼籲國際社會緊急採取行動，減少碳排放，實現永續發展目標。
2. 加快減碳腳步，以實現巴黎協定(Paris Accord)設定之目標。
3. 呼籲世界已開發國家履行於14年前在哥本哈根會議上每年提供1000億美元氣候融資之承諾。
4. 制定全球調適目標(Global Goal on Adaptation)，包括相關指標與具體目標，以追蹤並改善氣候變遷造成之負面影響。
5. 制定與實施吸引人才之政策法規，以強化綠色成長及包容性經濟。
6. 推動非洲經濟成長與創造就業可減少碳排放，亦將非洲產業納入全

球供應鏈。

7. 擴大產業能源轉型與再生能源發電，及加強生物多樣性。
8. 推動相關政策以因應生物多樣性受損、森林砍伐、荒漠化等問題。
9. 深化非洲大陸合作，如推動非洲大陸自由貿易區(AfCFTA)等。
10. 優先考慮能源密集型領域，推進非洲大陸之綠色工業化。
11. 強化永續農業，加強糧食安全並減少對環境之負面影響。
12. 制定全球標準及相關機制，以評估保護環境與生物多樣性之成本效益。
13. 協助農民與原住民在綠色經濟轉型進程。
14. 加強非洲與其他地區在因應氣候變遷中所需之金融與技術之知識共享。
15. 促進城市基礎建設投資，建設氣候因應型城市。
16. 加強氣候預警系統及氣候資訊服務。
17. 呼籲已開發國家與開發中國家共同籌集必要資金，任何國家都不應該在經濟發展與因應氣候變遷間產生兩難。
18. 呼籲改革全球金融體系，鼓勵國際社會支持非洲金融機構，以幫助包括非洲國家在內的發展中國家改善經濟狀況，應對氣候變遷挑戰，實現綠色轉型。
19. 呼籲至 2025 年將借款利率削減一半，降至 2.5-4%。亦呼籲改進債務管理措施，例如延長主權債務期限及提供 10 年寬限期。
20. 呼籲各國致力減碳，並在技術與融資上協助非洲發展低碳經濟。
21. 呼籲加快多邊金融改革與全球金融體系，以協助綠色經濟發展。
22. 除目前機制外，建議建立適應非洲需求的新融資架構包括債務重組和減免，為因應氣候變遷提供資金。
23. 將非洲氣候峰會設立為每兩年一次召開，討論全球氣候相關問題。



24. 敦促世界各國提出全球稅收制度，包括對化石燃料貿易、海運和航空徵收碳稅。

25. 要求非洲聯盟制定本宣言的之路徑圖。

註：本宣言可至

[https://www.afdb.org/sites/default/files/2023/09/08/the\\_african\\_leaders\\_nairobi\\_declaration\\_on\\_climate\\_change\\_rev-eng.pdf](https://www.afdb.org/sites/default/files/2023/09/08/the_african_leaders_nairobi_declaration_on_climate_change_rev-eng.pdf) 下載取得

# E 南非經濟指標

## Economic Indicators

類別		月/季	最近	前月/前季
關鍵指標	經濟成長率	2023 第 1 季	0.4%	-1.3%
	失業率	2023 第 2 季	32.6%	32.9%
通貨膨脹指數(年度增減比)	消費者物價指數	6 月	5.40%	6.30%
	生產者物價指數	6 月	4.80%	7.30%
產業指標 (年度成長率)	新房車銷售量	6 月	14.00%	0,10 %
	新商用車銷售量	6 月	57.10%	38.50%
	零售業	6 月	-0.9%	-1.40%
	製造業生產總量	6 月	5.5%	2.50%
	礦產業生產總量	6 月	1.1%	-0.7%
貿易指標	進口總額(斐鎊)	6 月	1711.6 億	1739.7 億
	出口總額(斐鎊)	6 月	1676.2 億	1834.4 億
	貿易順差(斐鎊)	6 月	-354.1 億	957.6 億

類別		2023.9.15	類別	2023.9.15
匯率表	美元兌斐幣	18.99	人民幣兌斐幣	12.27
	歐元兌斐幣	20.24	日元兌斐幣	0.12
	英鎊兌斐幣	20.24	韓元兌斐幣	0.01
	澳元兌斐幣	12.27	臺幣兌斐幣	0.59
利率表 (%)	主要利率	11.75	-	
	基準利率	8.25	-	
原物料價格	黃金(美元/盎司)	1916.00	鋁(美元/噸)	2223.50
	白金(美元/盎司)	910.56	鋅(美元/噸)	2568.00
	銀(美元/盎司)	23.007	鐵礦石(美元/噸)	123.00
	銅(美元/噸)	3.7892	原油(美元/桶)	90.621

# 臺斐雙邊貿易金額 Bilateral Trade Value

2023 年(月)別	貿易總值(含復運資料)		出口+復出口(臺至斐)		進口+復進口(斐至臺)		出(入)超值(含復運資料)	
	金額 (美元)	增減比% (同期)	金額 (美元)	增減比% (同期)	金額 (美元)	增減比% (同期)	金額 (美元)	增減比% (同期)
1 月	149,409,307	-12.459	50,541,422	-15.201	98,867,885	-10.987	-48,326,463	-6.106
2 月	168,936,711	18.433	42,891,509	-30.700	126,045,202	56.090	-83,153,693	340.924
3 月	104,944,982	-52.884	37,935,310	-26.876	67,009,672	-60.781	-29,074,362	-75.564
4 月	181,669,638	-19.095	53,375,618	2.908	128,294,020	-25.704	-74,918,402	-37.988
5 月	181,302,785	-41.237	41,229,349	-74.744	140,073,436	-3.586	-98,844,087	---
6 月	145,504,249	30.008	44,170,313	-13.274	101,333,936	66.153	-57,163,623	468.384
7 月	149,899,057	-41.770	33,869,283	-45.375	116,029,774	-40.626	-82,160,491	-38.419
8 月	204,030,751	14.899	61,616,118	-2.781	142,414,633	24.712	-80,798,515	59.001
9 月								
10 月								
11 月								
12 月								
累計	1,280,237,010	-20.780	365,629,871	-35.264	914,607,139	-12.998	-548,977,268	12.854

資料來源：經濟部國際貿易局

# Top 10 Import & Export Items

## 臺斐前十大進出口產品

### 2023.8 臺灣自南非進口前十大產品

單位：美元

章則	中文名稱	英文名稱	2022/8	2023/8	名次	增減比%
27011200	煙煤	Bituminous coal	55,156,795	59,274,178	1	7.465
10059000	其他玉蜀黍	Other maize (corn)	11,102,308	41,973,740	2	278.063
87034000	其他車輛，兼具有火花點火內燃活塞引擎及電動機動力者，不包括能夠藉由車外電源充電之插電式油電混合動力車	Other vehicles, with both spark-ignition internal combustion piston engine and electric motor as motors for propulsion, other than those capable of being charged by plugging to external source of electric power	15,070,517	19,275,694	3	27.903
72024100	鉻鐵，以重量計含碳量超過4%者	Ferro-chromium, containing by weight more than 4% of carbon	---	5,843,742	4	---
72072000	鐵或非合金鋼半製品，以重量計含碳量0.25%及以上者	Semi-finished products of iron or non-alloy steel, containing by weight 0.25% or more of carbon	1,831,052	3,064,285	5	67.351
26169020	金礦石及其精砂	Gold ores and concentrates	763,139	1,234,451	6	61.760
39021000	聚丙烯，初級狀態	Polypropylene, in primary forms	486,944	1,137,579	7	133.616
47020000	溶解級化學木漿	Chemical wood pulp, dissolving grades	541,670	830,847	8	53.386
07133110	乾綠豆	Dried mung bean (Vigna radiata (L.) Wilczek)	193,756	753,634	9	288.960
03078121	其他活、生鮮或冷藏鮑魚（九孔除外）	Other abalone, live, fresh or chilled, other than Haliotis diversicolor	554,491	648,322	10	16.922



## 2023.8 臺灣對南非出口前十大產品

單位：美元

章則	中文名稱	英文名稱	2022/8	2023/8	名次	增減比%
72083930	其他熱軋之鐵或非合金鋼扁軋製品，捲盤狀，厚度小於3公厘，以重量計含碳量小於0.25%者	Other flat-rolled products of iron or non-alloy steel, of a thickness of less than 3 mm, hot-rolled, in coils, containing by weight less than 0.25% of carbon	13,217,961	21,252,182	1	60.783
85176200	接收、轉換及傳輸或再生聲音、圖像或其他資料之機器，包括交換器及路由器	Machines for the reception, conversion and transmission or regeneration of voice, images or other data, including switching and routing apparatus	2,022,441	2,328,254	2	15.121
39031900	其他聚苯乙烯，初級狀態	Other polystyrene, in primary forms	1,782,067	1,261,948	3	-29.186
87089990	其他機動車輛之零件及附件	Parts and accessories for other motor vehicles	1,607,143	1,090,517	4	-32.146
87116020	腳踏車，裝有電動機動力者	Cycles with electric motor for propulsion	117,863	1,063,432	5	802.261
73064000	其他管及空心型，不銹鋼圓橫斷面焊接者	Other tubes, pipes and hollow profiles, welded, of circular cross-section, of stainless steel	863,906	907,616	6	5.060
73181590	其他鋼鐵製螺釘及螺栓，有否附螺帽及墊圈均在內	Other screws and bolts, whether or not with their nuts or washers, of iron or steel	554,828	843,016	7	51.942
03034100	冷凍長鰭鮪	Albacore or longfinned tunas (thunnus alalunga), frozen	3,355,159	820,164	8	-75.555
72193390	其他冷軋（冷延）不銹鋼扁軋製品，厚度超過1公厘但小於3公厘者	Other flat-rolled products of stainless steel, cold-rolled (cold-reduced), of a thickness exceeding 1 mm but less than 3 mm	405,777	809,323	9	99.450

39073090	其他環氧樹脂，初級 狀態	Other epoxide resins, in primary forms	493,255	786,379	10	59.426
----------	-----------------	---	---------	---------	----	--------

# T 南非商展檔期表 Trade Exhibitions In SA

2023 年 9 月~2023 年 10 月商展檔期表

日期	展覽名稱	地點	網址
9/13-9/15	Annual ACFE Africa Conference & Exhibition (ACFE SA Anti-fraud Conference) 非洲反詐騙展	Johannesburg Sandton Convention Centre	<a href="https://www.acfesa.co.za/">https://www.acfesa.co.za/</a>
9/13-9/15	Africa Print Expo 2023 非洲印刷展	Johannesburg Gallagher Convention Centre Midrand	<a href="https://africaprintexpo.com">https://africaprintexpo.com</a>
9/14-9/16	Organic and Natural Products Expo Africa 有機農產品展	Johannesburg Sandton Convention Centre	<a href="https://www.organicandnaturalportal.com/expo-interest/">https://www.organicandnaturalportal.com/expo-interest/</a>
9/19-9/20	Seamless Africa (The Future of Fintech, Payments, Retail, and E-commerce) 非洲金融&電商展	Johannesburg Sandton Convention Centre	<a href="https://www.terrapinn.com/exhibition/seamless-africa/index.stm">https://www.terrapinn.com/exhibition/seamless-africa/index.stm</a>
9/22-9/25	Comic Con Africa 2023 非洲動漫展	Johannesburg Expo Centre	<a href="https://comicconafrika.co.za/">https://comicconafrika.co.za/</a>
9/23-9/24	Hiking Outdoor Expo 戶外登山展	Pretoria Mont De Dios Swavelpoort	<a href="https://fagalavoet.co.za/">https://fagalavoet.co.za/</a>
9/26-9/28	All Fashion Sourcing 2023 時裝採購展	Cape Town International Convention Centre	<a href="https://www.https://automechanika.z a.messefrankfurt.com/johannesburg/en.html">https://www.https://automechanika.z a.messefrankfurt.com/johannesburg/en.html</a>
9/29-10/1	AllSport Expo 體育展	Cape Town International Convention Centre	<a href="https://www.cticc.co.za/whats_on_events/allsport-expo/">https://www.cticc.co.za/whats_on_events/allsport-expo/</a>

10/3-10/5	Windaba 風電展	Cape Town International Convention Centre	<a href="https://www.windaba.co.za/">https://www.windaba.co.za/</a>
10/5	Worldview Education Fair – Cape Town 國際教育展	Cape Town Protea Hotel Waterfront Breakwater	<a href="https://educationfair.findadmission.com/event/675">https://educationfair.findadmission.com/event/675</a>
10/7	Worldview Education Fair – Johannesburg 國際教育展	Johannesburg Holiday Inn Sandton	<a href="https://educationfair.findadmission.com/event/676">https://educationfair.findadmission.com/event/676</a>
10/17- 10/19	Africa Health 2023 非洲醫療保健展	Johannesburg Gallagher Convention Centre Midrand	<a href="https://www.africahealthexhibition.com/en/home.html">https://www.africahealthexhibition.com/en/home.html</a>
10/16- 10/20	African Energy Week 2023 非洲能源科技周	Cape Town V&A Waterfront	<a href="https://aecweek.com/">https://aecweek.com/</a>
10/19- 10/20	TECHSPO Johannesburg 科技博覽會	Johannesburg Hyatt Regency Johannesburg Hotel	<a href="https://techspojoburg.co.za/">https://techspojoburg.co.za/</a>
10/24- 10/26	Manufacturing Indaba Conference and Exhibition 製造業展	Johannesburg Sandton Convention Centre	<a href="https://manufacturingindaba.co.za/conference/">https://manufacturingindaba.co.za/conference/</a>
10/24- 10/26	Propak Cape 包裝技術博覽會	Cape Town International Convention Centre	<a href="https://www.propakcape.co.za/">https://www.propakcape.co.za/</a>
10/25- 10/27	WineX 葡萄酒展	Johannesburg Sandton Convention Centre	<a href="https://www.winex.co.za/">https://www.winex.co.za/</a>
10/25- 10/27	SARA Rail Conference & Exhibition 鐵路會議及展覽	Johannesburg Gallagher Convention Centre Midrand	<a href="https://www.sararailconference.com/">https://www.sararailconference.com/</a>
10/25- 10/27	IMESA Conference & Exhibition 工程展	Gqeberha (PE) Boardwalk Hotel in	<a href="https://conference.imesa.org.za/">https://conference.imesa.org.za/</a>

10/26-10/27	DigiMarCon Africa 電子營銷展	Johannesburg Hilton Hotel Sandton	<a href="https://digimarconsouthafrica.co.za/">https://digimarconsouthafrica.co.za/</a>
10/27-10/29	Rand Show 國際貿易博覽會	Johannesburg Fourways Mall	<a href="https://randshow.co.za/">https://randshow.co.za/</a>
10/27-10/29	Boatica Cape Town 船舶展	Cape Town V&A Waterfront	<a href="https://boatshow.za.messefrankfurt.com/capetown/en.html">https://boatshow.za.messefrankfurt.com/capetown/en.html</a>
10/30-11/2	RAPDAS Annual Conference 機器人展覽	Pretoria CSIR International Convention Centre	<a href="https://site.rapdasa.org/annual-conference/">https://site.rapdasa.org/annual-conference/</a>





















資料來源：<https://10times.com/southafrica/tradeshows>



# T 臺灣商展檔期表 Trade Exhibitions In Taiwan

2023 台灣國際專業展 X SUSTAINABILITY Hybrid  
We Showcase Global Innovations

展覽型態：◆ 實體展 (e) 線上展

- |  |   |
|--|---|
|  <b>TIMTOS</b><br>☆☆ 台北國際工具機展<br>◆ 3/6-3/11<br>(e) 3/6-4/6                          |  <b>BIO/PHARMATECH TAIWAN</b><br>☆ 臺灣國際生技製藥設備展<br>◆ 6/14-6/17                                |
| <b>TAIPEI CYCLE</b><br>☆☆ 台北國際自行車展覽會<br>◆ 3/22-3/25<br>(e) 3/22-4/7  |  <b>TAIPEI PACK</b><br>☆ 台北國際包裝工業展<br>◆ 6/14-6/17  |
|  <b>TaiSPO</b><br>☆ 台灣國際運動及健身展<br>◆ 3/22-3/25<br>(e) 3/22-4/7                       |  <b>TAIWAN HORECA</b><br>☆ 台灣國際飯店暨餐飲設備用品展<br>◆ 6/14-6/17                                     |
|  <b>TAIPEI AMPA</b><br>☆ 台北國際汽機車零配件展<br>◆ 4/12-4/15<br>(e) 4/10-4/23                | <b>TCFB</b><br>■ 台中國際茶、咖啡暨烘焙展<br>◆ 7/7-7/10   |
|  <b>AutoTronics Taipei</b><br>☆ 台北國際車用電子展<br>◆ 4/12-4/15<br>(e) 4/10-4/23          | <b>Taiwan Int'l Home Improvement &amp; DIY Show</b><br>① 台灣國際居家修繕暨DIY展<br>◆ 7/21-7/23   |
|  <b>2025 E-Mobility Taiwan</b><br>☆ 台灣國際智慧移動展<br>◆ 4/12-4/15<br>(e) 4/10-4/23     |  <b>TAIPEI 2023 39th Asian Int'l Stamp Exhibition</b><br>① 臺北2023第39屆亞洲國際郵展<br>◆ 8/11-8/15 |
|  <b>WOOD TAIWAN</b><br>☆ 台灣國際木工機械展<br>◆ 4/20-4/23<br>(e) 4/20-5/4                 |  <b>TADTE</b><br>☆ 台北國際航太暨國防工業展<br>◆ 9/14-9/16   |
|  <b>Giftnery &amp; Culture Creative, Taipei</b><br>① 台北國際禮品、文具暨文創展<br>◆ 4/20-4/23 |  <b>TIWW</b><br>● 台灣國際水週<br>◆ 9/20-9/22  |
|  <b>Fastener Taiwan</b><br>▲ 台灣國際扣件展<br>◆ 5/3-5/5<br>(e) 5/3-5/17                 |  <b>Taiwan Innotech Expo</b><br>● 台灣創新技術博覽會<br>◆ 10/12-10/14                               |
|  <b>COMPUTEX TAIPEI</b><br>☆ 台北國際電腦展<br>◆ 5/30-6/2<br>(e) 5/30-6/12               |  <b>Energy Taiwan</b><br>☆ 台灣國際智慧能源週<br>◆ 10/18-10/20                                      |
| <b>MEDICALTAIWAN</b><br>☆ 台灣國際醫療暨健康照護展<br>◆ 6/8-6/10<br>(e) 6/1-6/15   |  <b>TAITRONICS &amp; AIoT Taiwan</b><br>◆ 10/25-10/27                                      |
|  <b>FOOD TAIPEI</b><br>☆☆ 台北國際食品展覽會<br>◆ 6/14-6/17                                |  ☆ 台北國際電子產業科技展、台灣國際人工智慧暨物聯網展<br>(e) 10/25-11/7   |
|  <b>FOODTECH TAIPEI</b><br>☆ 台北國際食品加工機械展<br>◆ 6/14-6/17                           |  <b>KAOHSIUNG FOOD SHOW</b><br>▲ 高雄國際食品展<br>(e) 10/26-11/8                                 |
|  |  <b>KAOHSIUNG HORECA</b><br>▲ 高雄國際飯店、餐飲暨烘焙設備用品展<br>◆ 10/26-10/29                           |

2024

台灣國際專業展 X SUSTAINABILITY

DigitalGO!

WE SHOWCASE GLOBAL INNOVATIONS

**TAIPEI CYCLE**

◆ 3/6-3/9

☆☆ 台北國際自行車展覽會

**TaiSPO**

◆ 3/6-3/9

☆☆ 台灣國際運動及健身展

**TAIPEI AMPA**

◆ 4/17-4/20

☆☆ 台北國際汽機車零配件展

**AutoTronics Taipei**

◆ 4/17-4/20

☆☆ 台北國際車用電子展

**2035 E-Mobility Taiwan**

◆ 4/17-4/20

☆☆ 台灣國際智慧移動展

**Designed Giftionery Taiwan**

◆ 4/18-4/21

☆☆ 台灣國際創意禮品文具展

**COMPUTEX TAIPEI**

◆ 6/4-6/7

☆☆ 台北國際電腦展

**Fastener Taiwan**

◆ 6/5-6/7

☆☆ 台灣國際扣件展

**MEDICALTAIWAN**

◆ 6/20-6/22

☆☆ 台灣國際醫療暨健康照護展

**FOOD TAIPEI**

◆ 6/26-6/29

☆☆ 台北國際食品展覽會

**FOODTECH TAIPEI**

◆ 6/26-6/29

☆☆ 台北國際食品加工機械展

**BIO/PHARMATECH TAIWAN**

◆ 6/26-6/29

☆☆ 臺灣國際生技製藥設備展

**TAIPEI PACK**

◆ 6/26-6/29

☆☆ 台北國際包裝工業展

**TAIWAN HORECA**

◆ 6/26-6/29

☆☆ 台灣國際飯店餐飲設備用品展

**TCFB**

◆ 7/12-7/15

☆☆ 台中國際茶、咖啡暨烘焙展

**Hobby & Fun Festival**

◆ 7/19-7/21

☆☆ Fun1 趣100

**TIWW**

◆ 9/11-9/13

☆☆ 台灣國際水運

**TaipeiPLAS**

◆ 9/24-9/28

☆☆ 台北國際塑橡膠工業展

**ShoeTech Taipei**

◆ 9/24-9/28

☆☆ 台北國際製鞋機械展

**Energy Taiwan**

◆ 10/2-10/4

☆☆ 台灣國際智慧能源展

**Taiwan Innotech Expo**

◆ 10/17-10/19

☆☆ 台灣創新技術博覽會

**TAITRONICS & AIoT Taiwan**

◆ 10/23-10/25

☆☆ 台北國際電子產業科技展、台灣國際人工智慧暨物聯網展

**KAOHSIUNG FOOD SHOW**

◆ 10/24-10/27

☆☆ 高雄國際食品展

**KAOHSIUNG HORECA**

◆ 10/24-10/27

☆☆ 高雄國際飯店、餐飲暨烘焙設備用品展

## 自臺灣進口南非洋蔥 (*Allium cepa*) 之檢疫條件

一、自國外輸入植物及植物產品時，須符合我國輸入植物檢疫規定，不同植物種類(依植物學名)、輸出國及部位可能罹染之有害生物不同，其檢疫條件亦不同。我國核准輸入植物清單，已置於核准輸入植物清單與檢疫條件查詢系統 (<https://www.aphia.gov.tw/ws.php?id=14344>)，已列入前揭系統清單者，可依所列檢疫條件及相關所列注意事項輸入。

二、自南非輸入洋蔥時，除不得附帶土壤外，應檢附南非政府植物檢疫機關簽發之植物檢疫證明書，註明植物完整學名(包括屬名及種名)、產地及數量，且應加註經檢疫未染白緣粗吻象鼻蟲(*Naupactus leucoloma*)、西方花薊馬(*Frankliniella occidentalis*)、莖線蟲(*Ditylenchus dipsaci*)及馬鈴薯腐敗線蟲(*Ditylenchus destructor*)或在輸出前經適當之檢疫處理，如經處理後輸出，請於植物檢疫證明書上加註處理藥劑、濃度及施用方法。

三、輸入時如使用木質包裝材料承載、包裝、鋪墊、支撐或固定貨品，該木質包裝材料須依「輸入貨品使用之木質包裝材料檢疫條件」辦理。

四、運輸途中，如須經由香港、澳門、新加坡或其他該植物之特定疫病蟲害發生國家地區卸貨轉運者，應依「植物或植物產品運輸途中經由特定疫病蟲害疫區輸入檢疫作業辦法」辦理。

五、生產國家或地區與輸出國不同時，應請洽我國農業部動植物防疫檢疫署轄區分署確認輸入檢疫條件。

六、輸出國疫情或檢疫條件改變時無效。

資料來源(<https://www.aphia.gov.tw/ws.php?id=14344>)

## 歡迎臺商刊登廣告

本「臺商公告欄」專為服務我旅斐臺商而設，凡我旅斐臺商及僑胞，擬進行企業形象宣傳、公司產品促銷、工商情報、企業活動、慈善公益、徵才及求職、募款及援助、二手商品轉贈或交易等皆可以電郵向本組投稿，免費刊登廣告。

有興趣投稿者敬請將刊登內容以電子郵件傳送本組，本組收件後會免費刊登1次，如擬再次刊登需重新提出申請。

另本組對刊登之內容保留審閱之權利，如有違中華民國國家利益或有違風序良俗及商業道德情形將不予刊登。

聯絡專線：011-4428881

投稿電郵：[economy.taiwan@gmail.com](mailto:economy.taiwan@gmail.com)



臺斐經濟貿易雙週刊 第432期《完》