



106年6月批發、零售及餐飲業營業額統計

中華民國 106 年 7 月 24 日發布，並同步上網
 經濟部網址：<http://www.moea.gov.tw/>
 106 年 7 月份資料訂於 106 年 8 月 23 日下午 4:00 公布

新聞聯絡人：蔡美娟科長
 電話：(02)23212200-8513
 傳真：(02)23973449
 信箱：mjtsai1@moea.gov.tw

一、批發業營業額

1. 與上月比較：6月批發業營業額為8,519億元，較上月增加4.9%，經季節調整增加1.2%。
2. 與上年同月比較：批發業營業額增加5.7%，其中機械器具批發業年增12.1%，主因通訊晶片、記憶體需求強勁所致；化學批發業年增12.3%，主因石化原料需求隨全球景氣回溫而上揚；建材批發業年增3.5%，主因鋼材海外市場銷售熱絡；食品、飲料及菸草批發業年增3.3%，主因廠商於菸稅調漲前增加備貨所致；汽機車批發業則年減4.3%，主因補助政策邁入第2年，激勵效果遞減所致。
3. 按季比較：第2季批發業營業額為2兆4,495億元，較上年同季增加4.2%。
4. 上半年比較：上半年批發業營業額為4兆7,861億元，較上年同期增加5.1%。

表1 批發業主要行業營業額變動

單位：億元；%

行業別	106年6月			106年1~6月		
	營業額	月增率	年增率	營業額	年增率	構成比
總計	8 519	4.9	5.7	47 861	5.1	100.0
機械器具業(註1)	3 625	6.1	12.1	19 533	8.9	40.8
食品、飲料及菸草業	798	2.0	3.3	4 506	2.8	9.4
家庭器具業(註2)	625	5.9	-0.6	3 672	-1.1	7.7
建材業	667	1.1	3.5	3 802	9.3	7.9
汽機車業	576	14.0	-4.3	3 198	1.0	6.7
綜合商品業	524	1.8	1.3	3 058	2.5	6.4
布疋及服飾品業	371	-2.0	-5.7	2 343	-5.7	4.9
藥品及化粧品業	371	4.8	7.0	2 161	8.5	4.5
化學業	352	3.3	12.3	2 044	6.9	4.3
其他批發業(註3)	609	5.5	0.6	3 544	1.6	7.4

註：1.機械器具業：包括電腦、手持行動裝置、電子與電力設備、機械及其配備等
 2.家庭器具業：包括電器、家具、攝影器材、黃金白銀貴金屬等
 3.其他批發業：包含文教及育樂用品批發業、燃料批發業等5項中業別

二、零售業營業額

1. 與上月比較：6月零售業營業額為3,299億元，較上月減少2.4%，經季節調整後減少1.2%。
2. 與上年同月比較：零售業營業額年減1.8%，其中：
 - (1) 汽機車零售業年減4.3%，主因汰舊換新補助政策效益遞減，加以去年熱銷車款停售後，接續車款未能遞補所致。
 - (2) 食品、飲料及菸草零售業年減3.4%，主因上年端午節落在6月（今年落在5月），基數較高，致6月節後銷售清淡。
 - (3) 家庭器具及用品業年減4.3%，主因陸客人數縮減及精品買氣下滑。
 - (4) 布疋及服飾品零售業年減7.3%，主因天候不佳影響出門購物意願。
 - (5) 綜合商品零售業年增0.9%，其中百貨公司因天候不佳及進入節後淡季，買氣疲弱，年減4.9%；超級市場則受惠展店效應及集點促銷，年增10.4%；便利商店因鮮食及冰飲品熱賣，加上據點擴增，年增3.3%；量販店年增0.8%。
 - (6) 無店面零售業年增9.6%，主因拓展販售品項，以及年中慶促銷所致。
3. 按季比較：第2季零售業營業額為9,971億元，較上年同季減少0.2%。
4. 上半年比較：上半年零售業營業額為2兆39億元，較上年同期減少0.4%。

表2 零售業主要行業營業額變動

單位：億元；%

行業別	106年6月			106年1~6月		
	營業額	月增率	年增率	營業額	年增率	構成比
總計	3 299	-2.4	-1.8	20 039	-0.4	100.0
綜合商品零售業	952	-6.6	0.9	5 892	0.7	29.4
百貨公司	221	-19.6	-4.9	1 531	-2.0	7.6
超級市場	170	1.2	10.4	996	7.6	5.0
便利商店	274	-1.3	3.3	1 562	2.5	7.8
量販店	151	-3.5	0.8	970	1.0	4.8
其他	137	-4.1	-3.9	832	-5.5	4.2
汽機車業	552	8.2	-4.3	3 103	1.7	15.5
食品、飲料及菸草業	375	-3.4	-3.4	2 327	-2.5	11.6
家庭器具及用品業	213	-5.6	-4.3	1 366	-8.0	6.8
布疋及服飾品業	213	-11.8	-7.3	1 374	-2.7	6.9
無店面零售業	198	-1.7	9.6	1 187	5.4	5.9
燃料零售業	185	-5.0	-4.0	1 152	12.3	5.8
藥品及化粧品業	170	3.1	4.3	978	3.6	4.9
其他零售業(註)	440	1.3	-4.6	2 659	-6.3	13.3

註：其他零售業包含資通訊及家電設備零售業、建材零售業等4項中業別

三、餐飲業營業額

1. 與上月比較：6月餐飲業營業額為365億元，較上月減少4.8%，經季節

調整後為減少2.1%。

2. **與上年同月比較**：餐飲業營業額增加0.2%，其中餐館業因天氣不佳影響外食聚餐意願，抵銷展店及商品促銷業績，僅年增0.4%；其他餐飲業因航班餐點需求增加，年增2.8%；飲料店業則因6月連日大雨減少來客數，年減2.2%。
3. **按季比較**：第2季餐飲業營業額為1,107億元，較上年同季增加2.6%。
4. **上半年比較**：上半年餐飲業營業額為2,249億元，較上年同期增加2.7%。

表3 餐飲業營業額變動

單位：億元；%

行業別	106年6月			106年1~6月		
	營業額	月增率	年增率	營業額	年增率	構成比
總計	365	-4.8	0.2	2 249	2.7	100.0
餐館業	308	-5.5	0.4	1 909	2.7	84.9
飲料店業	41	-2.5	-2.2	248	3.1	11.0
其他餐飲業	16	1.7	2.8	91	1.7	4.1

四、6月份綜合分析及動向指數

1. **批發業**：受惠外銷市場需求增溫，6月批發業營業額8,519億元，年增5.7%，為連續8個月正成長（扣除1月春節因素），其中機械器具批發業因通訊晶片、記憶體等電子產品需求增加，致年增12.1%為主要貢獻來源；累計上半年成長5.1%。
2. **零售業**：6月零售業營業額3,299億元，年減1.8%，其中汽機車零售業因舊換新政策效益遞減，年減4.3%；食品、飲料及菸草零售業因進入端午節後銷售淡季，年減3.4%；布疋及服飾品零售業因6月連日豪雨降低買氣，年減7.3%；百貨公司因天候不佳及進入銷售淡季，年減4.9%；無店面零售業則因擴增販售品項及年中慶促銷，年增9.6%，為連續57個月正成長；另超級市場及便利商店因業者展店、集點促銷及鮮食熱賣，分別年增10.4%及3.3%；累計上半年減少0.4%。
3. **餐飲業**：6月餐飲業營業額365億元，為歷年同月新高，因天候不佳，較上年同期僅增0.2%；累計上半年成長2.7%。
4. **展望未來**，批發業由於外貿展望仍佳，加上逢中元節之提前鋪貨旺季，預估7月營收將持續成長；零售業雖有夏季消暑商機，惟上年7月適逢中元節採購旺季（今年落在8月），比較基數較高，及車市買氣不如預期，零售業營業額或將較去年同期下滑；餐飲業則進入暑假旅遊旺季，加上冰飲品需求增加，預期營收將持續擴增。
5. 據受查廠商對106年7月營運看法，按家數計算之動向指數批發業為49.9、零售業為52.9、餐飲業為52.9；按營業額計算之動向指數批發業

為51.8、零售業為58.5、餐飲業為64.8。

表4 批發、零售及餐飲業營業額動向指數

— 受查廠商對106年7月營運與上月比較之看法 —

行業別	按家數計			按營業額計			
	增加	持平	減少	增加	持平	減少	
批發業	49.9	82.8	8.8	51.8	85.2	5.6	
零售業	52.9	79.2	7.5	58.5	69.5	6.7	
餐飲業	52.9	78.2	8.1	64.8	65.6	2.4	

說明：按家數(營業額)計之動向指數=預期增加家數(營業額)之比率+0.5*預期持平家數(營業額)之比率%。
動向指數介於0與100之間，<50代表預期下滑，50代表中性持平，>50代表預期成長。

圖 1 批發業營業額及年增率

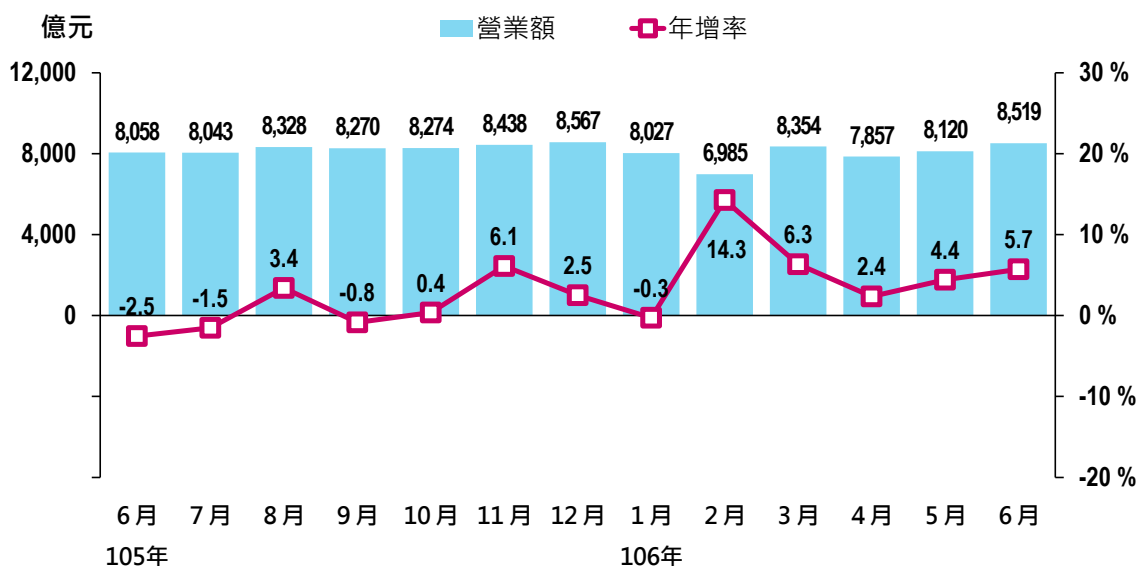


圖 2 零售業營業額及年增率

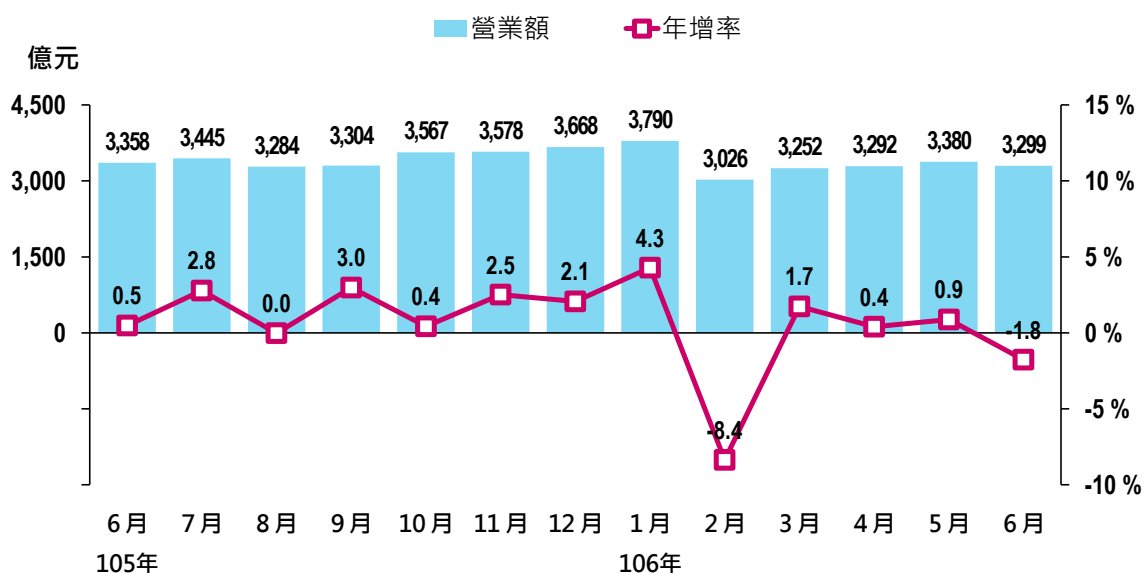


圖 3 餐飲業營業額及年增率

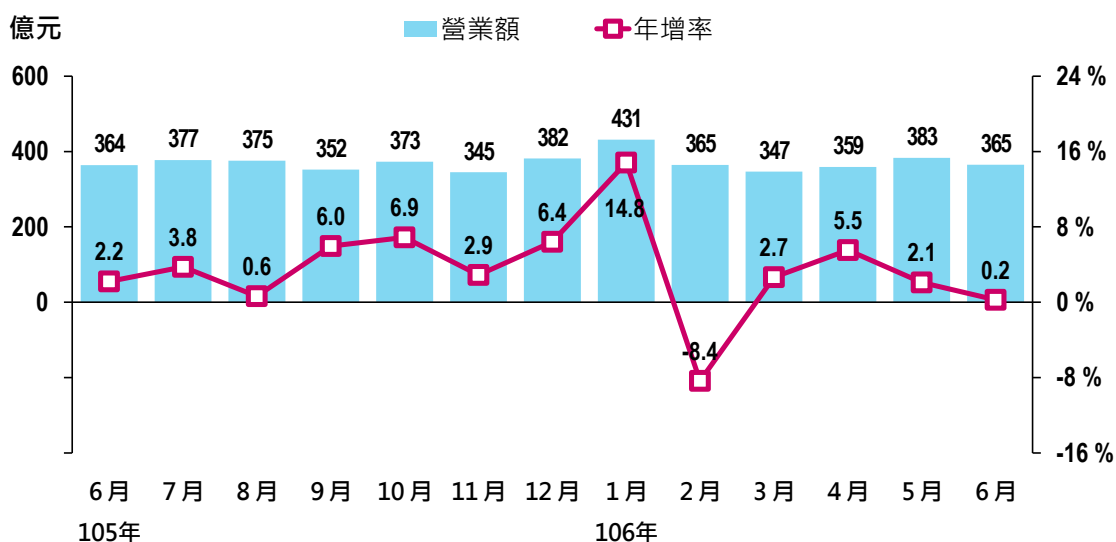


表1 批發業營業額 (1/3)

單位：億元；%

	批發業 合計		機械器具批發業		家庭器具及 用品批發業		食品、飲料及 菸草製品批發業	
	(45-46)	年增率	(464)	年增率	(456)	年增率	(454)	年增率
95年	83,326	8.8	28,947	15.3	7,906	12.0	7,536	5.0
96年	89,851	7.8	33,016	14.1	8,260	4.5	7,714	2.4
97年	92,656	3.1	35,951	8.9	8,066	-2.3	8,075	4.7
98年	88,002	-5.0	35,675	-0.8	7,586	-6.0	7,705	-4.6
99年	97,166	10.4	40,634	13.9	7,993	5.4	8,190	6.3
100年	99,936	2.9	41,235	1.5	8,145	1.9	8,699	6.2
101年	98,330	-1.6	40,718	-1.3	7,801	-4.2	8,967	3.1
102年	99,042	0.7	40,550	-0.4	7,634	-2.1	9,236	3.0
103年	101,173	2.2	41,731	2.9	7,949	4.1	9,136	-1.1
104年	97,258	-3.9	39,551	-5.2	7,981	0.4	8,950	-2.0
105年	95,451	-1.9	38,201	-3.4	7,762	-2.7	9,144	2.2
1月	8,050	-6.2	3,121	-10.3	666	-1.9	785	-2.3
2月	6,113	-11.0	2,233	-16.9	567	-1.3	675	-4.7
3月	7,857	-5.3	3,164	-8.5	603	-3.6	704	-0.7
4月	7,676	-5.8	3,045	-7.3	636	-3.6	708	3.1
5月	7,777	-2.6	3,134	-4.7	613	0.0	736	3.4
6月	8,058	-2.5	3,234	-5.8	629	-2.8	773	4.9
7月	8,043	-1.5	3,211	0.8	611	-5.7	807	3.7
8月	8,328	3.4	3,459	2.0	611	1.8	851	7.6
9月	8,270	-0.8	3,493	-1.9	671	-2.3	757	0.2
10月	8,274	0.4	3,319	2.0	701	-1.8	759	4.1
11月	8,438	6.1	3,418	6.1	721	-0.7	761	4.2
12月	8,567	2.5	3,370	2.0	732	-9.2	828	2.4
106年 1~6月	47,861	5.1	19,533	8.9	3,672	-1.1	4,506	2.8
1月	8,027	-0.3	3,014	-3.4	643	-3.4	839	6.9
2月	6,985	14.3	2,834	26.9	561	-1.1	629	-6.8
3月	8,354	6.3	3,410	7.8	610	1.3	741	5.2
4月	7,857	2.4	3,232	6.1	642	1.0	716	1.2
5月 r	8,120	4.4	3,417	9.0	590	-3.7	782	6.3
6月 p	8,519	5.7	3,625	12.1	625	-0.6	798	3.3
	金額	%	金額	%	金額	%	金額	%
較上月增減	398	4.9	208	6.1	35	5.9	16	2.0
較上年同月增減	460	5.7	391	12.1	-4	-0.6	25	3.3
累計較上年同期增減	2,330	5.1	1,601	8.9	-42	-1.1	125	2.8
本年累計結構比	-	100.0	-	40.8	-	7.7	-	9.4

說明：1. 各行業類別括弧內數字為行業標準分類代碼(第9次修訂)

2. 其他批發業包含燃料批發業、農產原料及活動物批發業、商品經紀業、其他專賣批發業

表1 批發業營業額 (2/3)

單位：億元；%

	建材批發業		布疋及服飾品批發業		綜合商品批發業		汽機車及其零配件、用品批發業	
	(461)	年增率	(455)	年增率	(452)	年增率	(465)	年增率
95年	7,879	9.8	6,773	0.6	5,715	8.1	4,782	-4.7
96年	8,376	6.3	6,470	-4.5	5,934	3.8	5,105	6.8
97年	8,978	7.2	6,149	-5.0	5,986	0.9	4,387	-14.1
98年	7,710	-14.1	5,696	-7.4	5,010	-16.3	4,523	3.1
99年	8,519	10.5	5,744	0.8	5,693	13.6	4,815	6.5
100年	8,891	4.4	5,521	-3.9	6,036	6.0	5,585	16.0
101年	8,451	-4.9	5,317	-3.7	6,144	1.8	5,407	-3.2
102年	8,267	-2.2	5,454	2.6	6,351	3.4	5,780	6.9
103年	8,449	2.2	5,377	-1.4	6,379	0.4	6,122	5.9
104年	7,679	-9.1	5,440	1.2	6,165	-3.4	6,028	-1.5
105年	7,308	-4.8	5,198	-4.4	6,136	-0.5	6,326	4.9
1月	601	-13.1	446	-1.3	540	-4.5	600	0.4
2月	432	-22.0	382	-1.0	445	-5.3	372	-8.9
3月	595	-11.5	431	-4.8	509	1.2	538	0.9
4月	595	-13.3	426	-11.8	468	-6.4	537	8.7
5月	611	-4.7	407	-8.4	504	-0.4	517	-0.4
6月	645	-1.3	393	-8.4	517	-1.6	602	5.6
7月	602	-5.9	453	-6.5	527	-4.0	595	-1.5
8月	636	7.3	451	-3.3	552	0.8	457	10.1
9月	556	-5.8	457	-2.8	509	0.2	506	10.8
10月	607	-3.3	477	-6.5	513	1.4	535	4.9
11月	686	5.2	439	5.1	509	5.8	537	16.7
12月	742	9.3	437	-1.7	544	7.8	530	15.2
106年 1~6月	3,802	9.3	2,343	-5.7	3,058	2.5	3,198	1.0
1月	607	1.0	434	-2.8	561	3.8	609	1.4
2月	559	29.4	357	-6.5	451	1.4	442	18.7
3月	687	15.5	412	-4.4	529	3.9	556	3.4
4月	624	4.8	390	-8.3	478	2.3	510	-4.9
5月 r	659	7.9	378	-7.1	515	2.2	505	-2.3
6月 p	667	3.5	371	-5.7	524	1.3	576	-4.3
	金額	%	金額	%	金額	%	金額	%
較上月增減	8	1.1	-8	-2.0	9	1.8	71	14.0
較上年同月增減	22	3.5	-22	-5.7	7	1.3	-26	-4.3
累計較上年同期增減	324	9.3	-143	-5.7	76	2.5	32	1.0
本年累計結構比	-	7.9	-	4.9	-	6.4	-	6.7

說明：1. 各行業類別括弧內數字為行業標準分類代碼(第9次修訂)

2. 其他批發業包含燃料批發業、農產原料及活動物批發業、商品經紀業、其他專賣批發業

表1 批發業營業額 (3/3)

單位：億元；%

	化學材料及 其製品批發業		藥品、醫療用品 及化粧品批發業		文教、育樂 用品批發業		其他批發業	
	(462)	年增率	(457)	年增率	(458)	年增率		年增率
95年	3,798	6.9	3,031	12.3	2,910	2.2	4,049	3.8
96年	4,278	12.6	3,213	6.0	3,050	4.8	4,436	9.5
97年	3,997	-6.6	3,393	5.6	3,106	1.8	4,566	2.9
98年	3,629	-9.2	3,574	5.3	2,814	-9.4	4,080	-10.6
99年	4,241	16.9	3,738	4.6	3,059	8.7	4,540	11.3
100年	4,170	-1.7	3,876	3.7	3,096	1.2	4,683	3.1
101年	4,102	-1.6	3,873	-0.1	3,097	0.0	4,453	-4.9
102年	4,151	1.2	3,894	0.5	3,125	0.9	4,601	3.3
103年	4,369	5.2	3,976	2.1	3,171	1.5	4,515	-1.9
104年	4,075	-6.7	4,102	3.2	3,223	1.7	4,064	-10.0
105年	3,932	-3.5	4,261	3.9	3,291	2.1	3,890	-4.3
1 月	327	-4.7	358	11.9	288	4.4	317	-14.3
2 月	266	-6.1	244	-5.2	246	0.4	250	-14.0
3 月	354	-4.2	364	4.7	278	1.3	318	-9.0
4 月	330	-12.4	342	-2.1	267	-4.1	323	-9.0
5 月	323	-7.1	336	7.3	266	6.9	330	-5.9
6 月	314	-5.9	347	3.6	276	9.2	329	-6.2
7 月	316	-5.6	329	-2.4	264	-2.9	328	-2.0
8 月	339	4.1	362	5.3	269	5.1	341	4.6
9 月	322	-4.7	411	8.0	272	0.8	314	-2.2
10 月	328	-4.6	422	-3.5	291	5.8	324	-4.2
11 月	355	6.1	385	18.5	276	1.7	351	5.6
12 月	359	3.9	362	1.5	298	-1.7	364	5.7
106年 1~6月	2,044	6.9	2,161	8.5	1,667	2.8	1,877	0.5
1 月	318	-2.7	386	7.7	299	4.1	317	-0.2
2 月	318	19.8	289	18.5	260	5.6	285	13.8
3 月	377	6.7	403	10.7	286	2.9	343	7.7
4 月	337	2.1	358	4.7	264	-1.0	304	-6.0
5 月 r	341	5.7	354	5.4	272	2.0	306	-7.4
6 月 p	352	12.3	371	7.0	285	3.5	324	-1.7
	金額	%	金額	%	金額	%	金額	%
較上月增減	11	3.3	17	4.8	13	5.0	18	5.9
較上年同月增減	39	12.3	24	7.0	10	3.5	-6	-1.7
累計較上年同期增減	131	6.9	170	8.5	46	2.8	9	0.5
本年累計結構比	-	4.3	-	4.5	-	3.5	-	3.9

說明：1. 各行業類別括弧內數字為行業標準分類代碼(第9次修訂)

2. 其他批發業包含燃料批發業、農產原料及活動物批發業、商品經紀業、其他專賣批發業

表2 零售業營業額 (1/3)

單位：億元；%

	零售業				綜合商品 (詳表3)		汽機車及其零配件、 用品零售業	
	合計		不含汽機車		(471)	年增率	(484)	年增率
	(47~48)	年增率		年增率				
95年	31,471	1.7	27,085	3.6	7,830	3.0	4,386	-8.8
96年	32,576	3.5	28,294	4.5	8,167	4.3	4,282	-2.4
97年	32,195	-1.2	28,778	1.7	8,350	2.2	3,417	-20.2
98年	32,681	1.5	28,792	0.0	8,532	2.2	3,889	13.8
99年	34,745	6.3	30,294	5.2	9,130	7.0	4,451	14.5
100年	36,939	6.3	31,803	5.0	9,735	6.6	5,136	15.4
101年	37,832	2.4	32,679	2.8	10,227	5.1	5,153	0.3
102年	38,574	2.0	33,242	1.7	10,524	2.9	5,331	3.5
103年	40,074	3.9	34,317	3.2	11,065	5.1	5,757	8.0
104年	40,203	0.3	34,378	0.2	11,510	4.0	5,825	1.2
105年	40,968	1.9	34,827	1.3	12,047	4.7	6,141	5.4
1 月	3,634	7.2	3,042	8.1	1,033	14.8	592	2.6
2 月	3,303	0.1	2,968	1.2	1,047	4.0	335	-8.7
3 月	3,196	1.1	2,669	0.3	880	2.5	528	5.3
4 月	3,279	2.3	2,769	1.5	965	6.3	510	6.6
5 月	3,351	0.9	2,841	0.1	984	2.3	510	5.7
6 月	3,358	0.5	2,782	-0.1	943	3.4	577	3.5
7 月	3,445	2.8	2,862	2.6	1,012	8.8	583	3.5
8 月	3,284	0.0	2,895	-0.3	1,006	-0.9	389	2.2
9 月	3,304	3.0	2,829	1.0	987	6.3	476	16.3
10 月	3,567	0.4	3,051	-0.5	1,095	3.2	516	6.4
11 月	3,578	2.5	3,017	0.3	1,052	2.0	561	16.2
12 月	3,668	2.1	3,103	1.7	1,042	4.6	566	4.3
106年 1~6月	20,039	-0.4	16,936	-0.8	5,892	0.7	3,103	1.7
1 月	3,790	4.3	3,176	4.4	1,140	10.3	614	3.8
2 月	3,026	-8.4	2,629	-11.4	886	-15.3	397	18.7
3 月	3,252	1.7	2,716	1.8	910	3.4	536	1.6
4 月	3,292	0.4	2,799	1.1	984	2.1	493	-3.3
5 月 r	3,380	0.9	2,870	1.0	1,019	3.5	510	0.0
6 月 p	3,299	-1.8	2,747	-1.3	952	0.9	552	-4.3
	金額	%	金額	%	金額	%	金額	%
較上月增減	-82	-2.4	-124	-4.3	-67	-6.6	42	8.2
較上年同月增減	-59	-1.8	-35	-1.3	9	0.9	-25	-4.3
累計較上年同期增減	-82	-0.4	-134	-0.8	39	0.7	52	1.7
本年累計結構比	-	100.0	-	84.5	-	29.4	-	15.5

說明：1. 各行業類別括弧內數字為行業標準分類代碼(第9次修訂)

2. 其他零售業包含文教育樂用品零售業、建材零售業、其他專賣零售業

表2 零售業營業額 (2/3)

單位：億元；%

	食品、飲料及菸草製品零售業		資通訊及家電設備零售業		家庭器具及用品零售業		燃料零售業	
	(472)	年增率	(483+474)	年增率	(474)	年增率	(482)	年增率
95年	3,493	5.4	3,499	4.9	2,670	3.6	2,552	9.1
96年	3,626	3.8	3,624	3.6	2,786	4.4	2,729	6.9
97年	3,740	3.1	3,562	-1.7	2,759	-1.0	2,771	1.5
98年	3,871	3.5	3,286	-7.8	2,749	-0.3	2,667	-3.7
99年	3,966	2.4	3,354	2.1	2,920	6.2	2,880	8.0
100年	4,099	3.4	3,539	5.5	3,045	4.3	3,015	4.7
101年	4,349	6.1	3,649	3.1	3,015	-1.0	3,028	0.4
102年	4,576	5.2	3,590	-1.6	3,014	0.0	3,092	2.1
103年	4,614	0.8	3,599	0.2	3,181	5.5	3,031	-2.0
104年	4,737	2.7	3,605	0.2	3,170	-0.4	2,306	-23.9
105年	4,812	1.6	3,553	-1.5	3,016	-4.8	2,176	-5.6
1 月	417	9.7	332	3.3	288	5.1	165	-11.8
2 月	420	0.5	324	0.2	250	-1.4	142	-18.2
3 月	391	3.2	267	-0.8	240	2.5	166	-17.3
4 月	382	1.8	276	-4.3	243	-1.0	172	-10.8
5 月	389	0.9	282	-4.4	241	-3.2	189	-8.1
6 月	388	0.1	285	-5.6	223	-7.3	193	-8.7
7 月	381	0.3	310	-1.6	240	-0.3	189	-10.6
8 月	433	2.3	289	1.2	234	-8.8	193	0.7
9 月	432	1.5	268	-2.2	234	-8.1	178	-4.5
10 月	386	-0.3	302	-1.9	270	-11.7	197	3.7
11 月	379	-1.0	307	-0.5	277	-9.5	188	3.9
12 月	413	0.5	311	-1.4	277	-10.7	204	17.2
106年 1~6月	2,327	-2.5	1,664	-5.8	1,366	-8.0	1,152	12.3
1 月	421	1.0	319	-3.8	256	-11.2	207	25.9
2 月	363	-13.6	261	-19.4	229	-8.3	180	26.4
3 月	396	1.3	259	-3.0	222	-7.3	198	19.1
4 月	383	0.3	275	-0.4	219	-9.8	188	9.2
5 月 r	388	-0.1	268	-4.8	226	-6.0	195	3.2
6 月 p	375	-3.4	282	-1.3	213	-4.3	185	-4.0
	金額	%	金額	%	金額	%	金額	%
較上月增減	-13	-3.4	13	4.9	-13	-5.6	-10	-5.0
較上年同月增減	-13	-3.4	-4	-1.3	-10	-4.3	-8	-4.0
累計較上年同期增減	-60	-2.5	-102	-5.8	-119	-8.0	126	12.3
本年累計結構比	-	11.6	-	8.3	-	6.8	-	5.8

說明：1. 各行業類別括弧內數字為行業標準分類代碼(第9次修訂)

2. 其他零售業包含文教娛樂用品零售業、建材零售業、其他專賣零售業

表2 零售業營業額 (3/3)

單位：億元；%

	布疋及服飾品 零售業		藥品、醫療用品 及化粧品零售業		無店面 零售業		其他零售業	
	(473)	年增率	(475)	年增率	(487)	年增率		年增率
95年	2,417	-2.5	1,429	2.5	1,087	-3.3	2,108	7.3
96年	2,497	3.3	1,519	6.3	1,211	11.5	2,134	1.2
97年	2,506	0.3	1,575	3.7	1,372	13.3	2,144	0.5
98年	2,519	0.6	1,576	0.1	1,504	9.6	2,087	-2.6
99年	2,592	2.9	1,650	4.6	1,631	8.5	2,171	4.0
100年	2,675	3.2	1,732	5.0	1,719	5.4	2,245	3.4
101年	2,695	0.8	1,732	0.0	1,780	3.5	2,203	-1.9
102年	2,654	-1.5	1,758	1.5	1,908	7.2	2,127	-3.5
103年	2,758	3.9	1,829	4.0	2,058	7.9	2,183	2.6
104年	2,798	1.4	1,883	2.9	2,167	5.3	2,203	0.9
105年	2,856	2.1	1,962	4.2	2,279	5.1	2,127	-3.4
1 月	269	14.2	149	4.1	201	8.4	188	0.2
2 月	255	3.9	164	13.8	182	5.4	183	-5.6
3 月	200	-6.4	155	4.4	197	10.7	173	-3.9
4 月	223	1.9	155	1.2	180	7.2	174	-3.1
5 月	236	2.1	157	2.8	186	9.7	178	-5.1
6 月	230	4.7	163	1.6	181	4.9	176	-2.2
7 月	221	4.0	158	4.1	178	1.7	174	0.4
8 月	215	0.4	166	6.3	184	2.0	175	-3.6
9 月	211	2.0	175	4.5	183	0.0	159	-7.4
10 月	257	-3.1	172	-0.4	190	1.7	180	-4.4
11 月	262	-0.5	167	5.0	205	8.4	179	-3.2
12 月	275	2.1	179	3.7	212	2.2	189	-3.3
106年 1~6月	1,374	-2.7	978	3.6	1,187	5.4	995	-7.1
1 月	287	6.7	161	7.4	203	0.7	183	-2.8
2 月	208	-18.7	152	-7.9	187	3.1	163	-10.9
3 月	201	0.8	167	7.6	199	1.3	163	-6.1
4 月	225	0.5	164	6.0	198	10.2	163	-6.2
5 月 r	241	2.2	165	4.9	202	8.3	166	-6.5
6 月 p	213	-7.3	170	4.3	198	9.6	158	-10.0
	金額	%	金額	%	金額	%	金額	%
較上月增減	-28	-11.8	5	3.1	-3	-1.7	-8	-4.6
較上年同月增減	-17	-7.3	7	4.3	17	9.6	-18	-10.0
累計較上年同期增減	-39	-2.7	34	3.6	61	5.4	-76	-7.1
本年累計結構比	-	6.9	-	4.9	-	5.9	-	5.0

說明：1. 各行業類別括弧內數字為行業標準分類代碼(第9次修訂)

2. 其他零售業包含文教娛樂用品零售業、建材零售業、其他專賣零售業

表3 綜合商品零售業營業額 (1/2)

單位：億元；%

	綜合商品零售業 合計		百貨公司業		超級市場業	
	(471)	年增率		年增率		年增率
95年	7,830	3.0	2,116	-0.9	1,030	1.9
96年	8,167	4.3	2,252	6.4	1,110	7.8
97年	8,350	2.2	2,248	-0.2	1,213	9.3
98年	8,532	2.2	2,319	3.2	1,268	4.6
99年	9,130	7.0	2,511	8.3	1,336	5.3
100年	9,735	6.6	2,702	7.6	1,434	7.4
101年	10,227	5.1	2,800	3.6	1,519	5.9
102年	10,524	2.9	2,886	3.1	1,587	4.5
103年	11,065	5.1	3,061	6.1	1,672	5.3
104年	11,510	4.0	3,189	4.2	1,804	7.9
105年	12,047	4.7	3,331	4.5	1,973	9.3
1月	1,033	14.8	273	19.1	161	15.8
2月	1,047	4.0	297	4.2	159	8.7
3月	880	2.5	217	2.5	148	9.2
4月	965	6.3	280	7.2	147	8.3
5月	984	2.3	262	-0.3	156	5.7
6月	943	3.4	232	3.2	154	5.6
7月	1,012	8.8	253	11.8	172	11.6
8月	1,006	-0.9	225	-0.4	191	0.7
9月	987	6.3	258	11.8	175	13.4
10月	1,095	3.2	371	-2.8	171	14.3
11月	1,052	2.0	354	0.2	163	8.9
12月	1,042	4.6	308	4.4	174	12.2
106年 1~6月	5,892	0.7	1,531	-2.0	996	7.6
1月	1,140	10.3	302	10.5	183	13.1
2月	886	-15.3	236	-20.7	153	-4.0
3月	910	3.4	217	0.2	162	9.1
4月	984	2.1	281	0.1	162	10.0
5月 r	1,019	3.5	275	4.8	168	7.6
6月 p	952	0.9	221	-4.9	170	10.4
	金額	%	金額	%	金額	%
較上月增減	-67	-6.6	-54	-19.6	2	1.2
較上年同月增減	9	0.9	-11	-4.9	16	10.4
累計較上年同期增減	39	0.7	-31	-2.0	71	7.6
本年累計結構比	-	100.0	-	26.0	-	16.9

表3 綜合商品零售業營業額 (2/2)

單位：億元；%

	便利商店業		零售式量販業		其他綜合商品 零售業	
	金額	年增率	金額	年增率	金額	年增率
95年	2,055	8.8	1,324	1.5	1,306	3.1
96年	2,097	2.0	1,372	3.6	1,338	2.5
97年	2,120	1.1	1,452	5.9	1,317	-1.5
98年	2,121	0.0	1,478	1.8	1,346	2.2
99年	2,305	8.7	1,564	5.8	1,415	5.1
100年	2,460	6.7	1,665	6.5	1,474	4.1
101年	2,677	8.8	1,707	2.5	1,524	3.4
102年	2,761	3.1	1,716	0.5	1,574	3.3
103年	2,892	4.8	1,758	2.5	1,682	6.8
104年	2,950	2.0	1,830	4.1	1,737	3.3
105年	3,088	4.7	1,913	4.6	1,741	0.3
1月	251	9.5	202	25.4	146	3.3
2月	243	5.7	180	-4.0	167	6.2
3月	245	1.4	138	4.4	132	-3.9
4月	254	5.1	141	8.3	142	3.1
5月	267	4.6	150	1.6	149	-0.1
6月	265	3.0	150	5.5	143	0.1
7月	276	6.2	170	14.7	140	-0.1
8月	270	3.1	180	-5.9	139	-4.3
9月	255	3.2	162	1.4	137	0.5
10月	256	7.6	148	5.9	148	-2.3
11月	250	3.1	141	1.2	144	-1.9
12月	256	4.2	152	0.4	152	2.1
106年 1~6月	1,562	2.5	970	1.0	832	-5.5
1月	277	10.5	231	14.2	148	1.3
2月	221	-8.9	137	-23.7	139	-17.1
3月	254	3.5	148	7.2	130	-1.6
4月	260	2.5	147	4.3	135	-5.2
5月 r	277	3.7	156	4.4	143	-4.2
6月 p	274	3.3	151	0.8	137	-3.9
	金額	%	金額	%	金額	%
較上月增減	-4	-1.3	-5	-3.5	-6	-4.1
較上年同月增減	9	3.3	1	0.8	-6	-3.9
累計較上年同期增減	38	2.5	10	1.0	-48	-5.5
本年累計結構比	-	26.5	-	16.5	-	14.1

表4 餐飲業營業額

單位：億元；%

	餐飲業 合計		餐館業		飲料店業		其他餐飲業	
	(56)	年增率	(561)	年增率	(562)	年增率	(569)	年增率
95年	3,027	4.6	2,554	4.4	334	4.8	139	6.9
96年	3,174	4.9	2,683	5.1	351	4.9	140	1.1
97年	3,247	2.3	2,738	2.0	363	3.4	146	4.2
98年	3,263	0.5	2,754	0.6	361	-0.5	147	1.0
99年	3,512	7.6	2,970	7.8	384	6.3	158	7.4
100年	3,809	8.4	3,240	9.1	404	5.2	165	4.2
101年	3,945	3.6	3,360	3.7	416	3.0	169	2.3
102年	4,007	1.6	3,384	0.7	450	8.0	174	2.9
103年	4,129	3.1	3,492	3.2	459	2.0	179	2.8
104年	4,241	2.7	3,587	2.7	473	3.1	181	1.1
105年	4,394	3.6	3,720	3.7	491	3.9	183	1.3
1月	376	7.5	320	7.5	40	10.4	16	1.0
2月	398	3.4	346	3.3	38	1.8	14	11.7
3月	338	-1.4	285	-1.7	38	-0.1	14	1.1
4月	340	3.4	285	3.3	40	4.5	15	1.4
5月	375	2.1	317	1.5	43	6.4	15	1.4
6月	364	2.2	306	2.2	42	3.8	15	-2.1
7月	377	3.8	321	3.6	42	6.5	15	-0.4
8月	375	0.6	319	0.2	42	5.0	14	-0.9
9月	352	6.0	297	7.2	40	0.3	15	-1.6
10月	373	6.9	316	7.9	41	1.5	16	2.3
11月	345	2.9	287	3.0	41	2.7	16	0.8
12月	382	6.4	321	7.0	44	4.0	17	2.6
106年 1~6月	2,249	2.7	1,909	2.7	248	3.1	91	1.7
1月	431	14.8	371	16.2	44	10.2	16	-0.3
2月	365	-8.4	312	-9.8	39	1.9	14	0.7
3月	347	2.7	290	1.7	42	9.3	15	3.6
4月	359	5.5	303	6.2	41	1.6	15	2.5
5月 r	383	2.1	326	2.6	42	-1.6	16	1.2
6月 p	365	0.2	308	0.4	41	-2.2	16	2.8
	金額	%	金額	%	金額	%	金額	%
較上月增減	-19	-4.8	-18	-5.5	-1	-2.5	0	1.7
較上年同月增減	1	0.2	1	0.4	-1	-2.2	0	2.8
累計較上年同期增減	59	2.7	50	2.7	7	3.1	2	1.7
本年累計結構比	-	100.0	-	84.9	-	11.0	-	4.1

表5 內需相關指標

	汽車 掛牌數 (台)	觀光客來台人數			結婚對數 (對)	95汽油 平均價 格 (元)	發行量加 權股價指 數 (平均) (點)	上市股 票日平 均 成交值 (億元)	觀光旅館	
		(千人次)	陸客	日客					客房 收入 (億元)	餐飲 收入 (億元)
104年	420,775	10,440	4,184	1,627	154,346	25.2	8,959	828	257	263
1月	47,986	752	321	122	16,146	24.9	9,282	861	20	25
2月	24,931	817	406	104	10,812	25.3	9,506	787	22	25
3月	33,892	862	280	167	13,395	25.8	9,611	916	21	22
4月	34,665	888	359	111	9,763	26.4	9,680	980	21	17
5月	34,478	866	373	124	18,379	27.2	9,689	879	20	23
6月	41,245	800	308	118	10,714	27.2	9,355	838	20	21
7月	46,805	833	353	113	11,552	26.5	8,964	796	22	20
8月	22,918	894	368	144	7,239	24.6	8,156	856	22	18
9月	25,226	837	345	146	8,333	24.2	8,206	746	19	20
10月	31,956	927	387	150	16,948	24.5	8,551	803	23	24
11月	34,857	939	358	159	14,388	23.6	8,503	797	23	23
12月	41,816	1,023	327	169	16,677	22.3	8,298	674	24	24
105年	439,585	10,690	3,512	1,896	147,861	23.7	8,763	687	257	264
1月	47,477	866	366	143	16,588	20.7	7,871	716	21	29
2月	21,560	920	405	133	9,677	21.1	8,247	734	23	23
3月	37,584	1,035	364	199	13,181	22.3	8,688	815	22	21
4月	34,953	910	376	129	9,135	23.0	8,568	687	21	18
5月	37,879	883	327	145	15,456	24.5	8,235	667	21	22
6月	42,753	818	271	130	10,765	25.1	8,595	651	20	20
7月	45,105	849	300	134	10,517	24.4	8,900	773	21	20
8月	22,873	864	249	187	5,671	24.0	9,094	695	21	19
9月	33,457	772	215	158	12,186	24.3	9,131	684	18	21
10月	35,797	846	215	167	14,778	24.9	9,274	603	22	23
11月	38,271	891	203	186	13,348	24.4	9,098	671	22	22
12月	41,876	1,037	220	184	16,559	25.7	9,245	564	24	26
106年 1~6月	217,144	5,124	1,265	890	71,954	25.7	9,841	846	102	111
1月	45,426	825	256	129	14,368	26.5	9,352	646	22	31
2月	24,213	788	202	148	9,656	26.4	9,674	985	18	19
3月	38,039	927	202	198	12,432	25.8	9,796	857	21	19
4月	34,023	927	214	127	9,865	25.5	9,801	842	21	19
5月	35,346	822	202	146	15,072	25.2	9,994	841	20	22
6月	40,097	836	189	142	10,561	24.6	10,259	875	-	-
		單位：%								
較上月增減	13.4	1.7	-6.3	-2.9	-29.9	-2.3	2.7	4.0	-3.0	13.4
較上年同月增減	-6.2	2.2	-30.4	9.1	-1.9	-2.0	19.4	34.4	-0.8	-1.0
累計較上年同期增減	-2.3	-5.7	-40.1	1.2	-3.8	12.8	17.5	18.9	-4.7	-1.6

資料來源：車輛公會、內政部戶政司、經濟部能源局、台灣證券交易所

表6 批發業營業額 (1/3) (按季)

單位：億元；%

	批發業 合計		機械器具批發業		家庭器具及 用品批發業		食品、飲料及 菸草製品批發業	
	(45~46)	年增率	(464)	年增率	(456)	年增率	(454)	年增率
95年	83,326	8.8	28,947	15.3	7,906	12.0	7,536	5.0
96年	89,851	7.8	33,016	14.1	8,260	4.5	7,714	2.4
97年	92,656	3.1	35,951	8.9	8,066	-2.3	8,075	4.7
98年	88,002	-5.0	35,675	-0.8	7,586	-6.0	7,705	-4.6
99年	97,166	10.4	40,634	13.9	7,993	5.4	8,190	6.3
100年	99,936	2.9	41,235	1.5	8,145	1.9	8,699	6.2
101年	98,330	-1.6	40,718	-1.3	7,801	-4.2	8,967	3.1
102年	99,042	0.7	40,550	-0.4	7,634	-2.1	9,236	3.0
1 季	23,591	1.3	9,532	3.5	1,806	-1.1	2,270	5.6
2 季	24,550	-1.0	10,067	-3.5	1,919	-0.4	2,260	3.8
3 季	25,437	0.1	10,497	-2.7	1,943	-5.2	2,394	3.3
4 季	25,464	2.5	10,454	1.6	1,965	-1.6	2,311	-0.6
103年	101,173	2.2	41,731	2.9	7,949	4.1	9,136	-1.1
1 季	23,987	1.7	9,835	3.2	1,816	0.5	2,194	-3.4
2 季	25,588	4.2	10,586	5.2	1,950	1.6	2,235	-1.1
3 季	25,865	1.7	10,775	2.6	2,022	4.1	2,376	-0.8
4 季	25,733	1.1	10,535	0.8	2,162	10.0	2,330	0.8
104年	97,258	-3.9	39,551	-5.2	7,981	0.4	8,950	-2.0
1 季	23,738	-1.0	9,625	-2.1	1,879	3.5	2,222	1.3
2 季	24,403	-4.6	10,008	-5.5	1,920	-1.5	2,135	-4.5
3 季	24,563	-5.0	10,138	-5.9	1,936	-4.3	2,325	-2.2
4 季	24,555	-4.6	9,780	-7.2	2,247	3.9	2,268	-2.7
105年	95,451	-1.9	38,201	-3.4	7,762	-2.7	9,144	2.2
1 季	22,019	-7.2	8,518	-11.5	1,836	-2.3	2,165	-2.6
2 季	23,512	-3.7	9,414	-5.9	1,878	-2.2	2,217	3.8
3 季	24,640	0.3	10,163	0.2	1,894	-2.2	2,415	3.9
4 季	25,279	3.0	10,107	3.3	2,154	-4.1	2,348	3.5
106年 1~2季	47,861	5.1	19,533	8.9	3,672	-1.1	4,506	2.8
1 季 r	23,366	6.1	9,258	8.7	1,814	-1.2	2,209	2.1
2 季 p	24,495	4.2	10,275	9.1	1,858	-1.1	2,297	3.6
	金額	%	金額	%	金額	%	金額	%
較上季增減	1,129	4.8	1,017	11.0	43	2.4	88	4.0
較上年同季增減	984	4.2	861	9.1	-20	-1.1	80	3.6
累計較上年同期增減	2,330	5.1	1,601	8.9	-42	-1.1	125	2.8
本年累計結構比	-	100.0	-	40.8	-	7.7	-	9.4

說明：1. 各行業類別括弧內數字為行業標準分類代碼(第9次修訂)

2. 其他批發業包含燃料批發業、農產原料及活動物批發業、商品經紀業、其他專賣批發業

表6 批發業營業額 (2/3) (按季)

單位：億元；%

	建材批發業		布疋及服飾品 批發業		綜合商品批發業		汽機車及其零 配件、用品批發業	
	(461)	年增率	(455)	年增率	(452)	年增率	(465)	年增率
95年	7,879	9.8	6,773	0.6	5,715	8.1	4,782	-4.7
96年	8,376	6.3	6,470	-4.5	5,934	3.8	5,105	6.8
97年	8,978	7.2	6,149	-5.0	5,986	0.9	4,387	-14.1
98年	7,710	-14.1	5,696	-7.4	5,010	-16.3	4,523	3.1
99年	8,519	10.5	5,744	0.8	5,693	13.6	4,815	6.5
100年	8,891	4.4	5,521	-3.9	6,036	6.0	5,585	16.0
101年	8,451	-4.9	5,317	-3.7	6,144	1.8	5,407	-3.2
102年	8,267	-2.2	5,454	2.6	6,351	3.4	5,780	6.9
1 季	1,947	-3.3	1,309	-0.7	1,499	0.0	1,461	-1.1
2 季	1,987	-4.5	1,385	3.3	1,589	3.3	1,444	3.0
3 季	2,151	1.2	1,393	3.1	1,643	4.2	1,407	8.1
4 季	2,181	-2.2	1,367	4.5	1,620	6.0	1,468	19.7
103年	8,449	2.2	5,377	-1.4	6,379	0.4	6,122	5.9
1 季	1,988	2.1	1,284	-1.9	1,543	2.9	1,538	5.3
2 季	2,147	8.0	1,325	-4.4	1,601	0.8	1,696	17.4
3 季	2,090	-2.9	1,378	-1.1	1,642	-0.1	1,482	5.3
4 季	2,224	2.0	1,390	1.7	1,593	-1.7	1,406	-4.2
104年	7,679	-9.1	5,440	1.2	6,165	-3.4	6,028	-1.5
1 季	1,917	-3.6	1,291	0.5	1,538	-0.3	1,539	0.1
2 季	1,980	-7.8	1,356	2.4	1,531	-4.4	1,583	-6.7
3 季	1,823	-12.8	1,421	3.1	1,605	-2.3	1,476	-0.4
4 季	1,959	-11.9	1,372	-1.3	1,491	-6.4	1,430	1.7
105年	7,308	-4.8	5,198	-4.4	6,136	-0.5	6,326	4.9
1 季	1,627	-15.1	1,259	-2.5	1,494	-2.8	1,510	-1.9
2 季	1,851	-6.5	1,226	-9.6	1,489	-2.8	1,656	4.6
3 季	1,795	-1.6	1,361	-4.2	1,588	-1.1	1,558	5.5
4 季	2,035	3.9	1,352	-1.4	1,566	5.0	1,602	12.0
106年 1~2季	3,802	9.3	2,343	-5.7	3,058	2.5	3,198	1.0
1 季 r	1,852	13.8	1,203	-4.4	1,541	3.1	1,607	6.4
2 季 p	1,950	5.4	1,140	-7.1	1,517	1.9	1,592	-3.9
	金額	%	金額	%	金額	%	金額	%
較上季增減	98	5.3	-64	-5.3	-24	-1.5	-15	-0.9
較上年同季增減	99	5.4	-87	-7.1	29	1.9	-64	-3.9
累計較上年同期增減	324	9.3	-143	-5.7	76	2.5	32	1.0
本年累計結構比	-	7.9	-	4.9	-	6.4	-	6.7

說明：1. 各行業類別括弧內數字為行業標準分類代碼(第9次修訂)

2. 其他批發業包含燃料批發業、農產原料及活動物批發業、商品經紀業、其他專賣批發業

表6 批發業營業額 (3/3) (按季)

單位：億元；%

	化學材料及 其製品批發業		藥品、醫療用品 及化粧品批發業		文教、育樂 用品批發業		其他批發業	
	(462)	年增率	(457)	年增率	(458)	年增率		年增率
95年	3,798	6.9	3,031	12.3	2,910	2.2	4,049	3.8
96年	4,278	12.6	3,213	6.0	3,050	4.8	4,436	9.5
97年	3,997	-6.6	3,393	5.6	3,106	1.8	4,566	2.9
98年	3,629	-9.2	3,574	5.3	2,814	-9.4	4,080	-10.6
99年	4,241	16.9	3,738	4.6	3,059	8.7	4,540	11.3
100年	4,170	-1.7	3,876	3.7	3,096	1.2	4,683	3.1
101年	4,102	-1.6	3,873	-0.1	3,097	0.0	4,453	-4.9
102年	4,151	1.2	3,894	0.5	3,125	0.9	4,601	3.3
1 季	964	-2.5	870	-8.8	796	4.9	1,137	3.1
2 季	1,051	0.3	1,003	1.4	735	-0.7	1,109	-2.2
3 季	1,068	1.3	1,038	8.0	753	-2.8	1,149	4.6
4 季	1,068	5.7	982	1.3	842	2.1	1,206	7.8
103年	4,369	5.2	3,976	2.1	3,171	1.5	4,515	-1.9
1 季	1,016	5.5	877	0.9	782	-1.7	1,113	-2.1
2 季	1,144	8.8	972	-3.1	791	7.6	1,143	3.1
3 季	1,124	5.2	1,069	3.0	788	4.6	1,120	-2.5
4 季	1,085	1.5	1,057	7.7	810	-3.7	1,139	-5.6
104年	4,075	-6.7	4,102	3.2	3,223	1.7	4,064	-10.0
1 季	995	-2.1	925	5.4	796	1.7	1,011	-9.1
2 季	1,058	-7.5	997	2.6	780	-1.4	1,057	-7.6
3 季	998	-11.2	1,061	-0.7	798	1.3	982	-12.3
4 季	1,024	-5.6	1,119	5.8	850	4.9	1,015	-10.9
105年	3,932	-3.5	4,261	3.9	3,291	2.1	3,890	-4.3
1 季	946	-4.9	966	4.4	812	2.1	886	-12.4
2 季	967	-8.6	1,024	2.8	809	3.7	982	-7.0
3 季	977	-2.1	1,102	3.8	806	0.9	983	0.1
4 季	1,042	1.8	1,169	4.5	865	1.8	1,039	2.4
106年 1~2季	2,044	6.9	2,161	8.5	1,667	2.8	1,877	0.5
1 季 r	1,014	7.1	1,078	11.6	846	4.1	944	6.6
2 季 p	1,031	6.6	1,083	5.7	821	1.5	933	-5.0
	金額	%	金額	%	金額	%	金額	%
較上季增減	17	1.7	5	0.5	-25	-2.9	-11	-1.2
較上年同季增減	64	6.6	58	5.7	12	1.5	-49	-5.0
累計較上年同期增減	131	6.9	170	8.5	46	2.8	9	0.5
本年累計結構比	-	4.3	-	4.5	-	3.5	-	3.9

說明：1. 各行業類別括弧內數字為行業標準分類代碼(第9次修訂)

2. 其他批發業包含燃料批發業、農產原料及活動物批發業、商品經紀業、其他專賣批發業

表7 零售業營業額 (1/3) (按季)

單位：億元；%

	零售業				綜合商品 (詳表8)		汽機車及其零配件、 用品零售業	
	合計		不含汽機車		(471)	年增率	(484)	年增率
	(47~48)	年增率		年增率				
95年	31,471	1.7	27,085	3.6	7,830	3.0	4,386	-8.8
96年	32,576	3.5	28,294	4.5	8,167	4.3	4,282	-2.4
97年	32,195	-1.2	28,778	1.7	8,350	2.2	3,417	-20.2
98年	32,681	1.5	28,792	0.0	8,532	2.2	3,889	13.8
99年	34,745	6.3	30,294	5.2	9,130	7.0	4,451	14.5
100年	36,939	6.3	31,803	5.0	9,735	6.6	5,136	15.4
101年	37,832	2.4	32,679	2.8	10,227	5.1	5,153	0.3
102年	38,574	2.0	33,242	1.7	10,524	2.9	5,331	3.5
1 季	9,363	0.9	8,093	1.3	2,528	1.3	1,270	-1.6
2 季	9,402	1.3	8,065	1.4	2,519	2.6	1,336	0.6
3 季	9,588	1.3	8,316	1.2	2,652	4.0	1,271	1.8
4 季	10,222	4.3	8,768	2.9	2,825	3.6	1,454	13.2
103年	40,074	3.9	34,317	3.2	11,065	5.1	5,757	8.0
1 季	9,656	3.1	8,323	2.8	2,629	4.0	1,334	5.1
2 季	9,838	4.6	8,329	3.3	2,659	5.6	1,510	13.0
3 季	10,043	4.8	8,627	3.7	2,787	5.1	1,416	11.4
4 季	10,537	3.1	9,039	3.1	2,990	5.8	1,498	3.0
104年	40,203	0.3	34,378	0.2	11,510	4.0	5,825	1.2
1 季	9,852	2.0	8,408	1.0	2,766	5.2	1,444	8.3
2 季	9,869	0.3	8,351	0.3	2,782	4.6	1,518	0.5
3 季	9,846	-2.0	8,493	-1.6	2,873	3.1	1,354	-4.4
4 季	10,636	0.9	9,126	1.0	3,090	3.3	1,510	0.8
105年	40,968	1.9	34,827	1.3	12,047	4.7	6,141	5.4
1 季	10,133	2.8	8,679	3.2	2,960	7.0	1,454	0.7
2 季	9,988	1.2	8,392	0.5	2,892	4.0	1,597	5.2
3 季	10,034	1.9	8,586	1.1	3,005	4.6	1,448	7.0
4 季	10,813	1.7	9,170	0.5	3,190	3.2	1,642	8.8
106年 1~2季	20,039	-0.4	16,936	-0.8	5,892	0.7	3,103	1.7
1 季 r	10,068	-0.6	8,521	-1.8	2,936	-0.8	1,547	6.4
2 季 p	9,971	-0.2	8,416	0.3	2,955	2.2	1,555	-2.6
	金額	%	金額	%	金額	%	金額	%
較上季增減	-97	-1.0	-105	-1.2	19	0.6	8	0.5
較上年同季增減	-17	-0.2	24	0.3	63	2.2	-41	-2.6
累計較上年同期增減	-82	-0.4	-134	-0.8	39	0.7	52	1.7
本年累計結構比	-	100.0	-	84.5	-	29.4	-	15.5

說明：1. 各行業類別括弧內數字為行業標準分類代碼(第9次修訂)

2. 其他零售業包含文教育樂用品零售業、建材零售業、其他專賣零售業

表7 零售業營業額 (2/3) (按季)

單位：億元；%

	食品、飲料及菸草製品零售業		資通訊及家電設備零售業		家庭器具及用品零售業		燃料零售業	
	(472)	年增率	(483+4741)	年增率	(474)	年增率	(482)	年增率
95年	3,493	5.4	3,499	4.9	2,670	3.6	2,552	9.1
96年	3,626	3.8	3,624	3.6	2,786	4.4	2,729	6.9
97年	3,740	3.1	3,562	-1.7	2,759	-1.0	2,771	1.5
98年	3,871	3.5	3,286	-7.8	2,749	-0.3	2,667	-3.7
99年	3,966	2.4	3,354	2.1	2,920	6.2	2,880	8.0
100年	4,099	3.4	3,539	5.5	3,045	4.3	3,015	4.7
101年	4,349	6.1	3,649	3.1	3,015	-1.0	3,028	0.4
102年	4,576	5.2	3,590	-1.6	3,014	0.0	3,092	2.1
1 季	1,150	7.7	896	-1.4	706	-3.1	744	4.1
2 季	1,112	5.7	907	0.8	713	-4.0	753	2.1
3 季	1,161	5.1	899	-4.5	746	-1.2	798	-0.5
4 季	1,153	2.5	888	-1.3	849	7.8	798	3.0
103年	4,614	0.8	3,599	0.2	3,181	5.5	3,031	-2.0
1 季	1,158	0.7	894	-0.1	741	5.0	762	2.5
2 季	1,122	0.9	871	-4.0	742	4.2	785	4.2
3 季	1,186	2.1	922	2.6	775	3.9	801	0.3
4 季	1,148	-0.4	912	2.7	922	8.6	684	-14.3
104年	4,737	2.7	3,605	0.2	3,170	-0.4	2,306	-23.9
1 季	1,177	1.7	913	2.1	762	2.8	562	-26.2
2 季	1,148	2.4	886	1.7	734	-1.1	609	-22.4
3 季	1,229	3.6	874	-5.1	752	-3.0	590	-26.3
4 季	1,182	2.9	932	2.2	922	0.0	546	-20.2
105年	4,812	1.6	3,553	-1.5	3,016	-4.8	2,176	-5.6
1 季	1,228	4.3	923	1.0	778	2.1	473	-15.8
2 季	1,159	0.9	843	-4.8	706	-3.8	553	-9.1
3 季	1,246	1.4	867	-0.9	708	-5.8	560	-5.0
4 季	1,179	-0.2	920	-1.2	824	-10.6	590	8.1
106年 1~2季	2,327	-2.5	1,664	-5.8	1,366	-8.0	1,152	12.3
1 季 r	1,180	-3.9	839	-9.1	707	-9.1	585	23.7
2 季 p	1,147	-1.0	825	-2.2	659	-6.8	567	2.6
	金額	%	金額	%	金額	%	金額	%
較上季增減	-34	-2.8	-14	-1.7	-49	-6.9	-18	-3.1
較上年同季增減	-12	-1.0	-18	-2.2	-48	-6.8	14	2.6
累計較上年同期增減	-60	-2.5	-102	-5.8	-119	-8.0	126	12.3
本年累計結構比	-	11.6	-	8.3	-	6.8	-	5.8

說明：1. 各行業類別括弧內數字為行業標準分類代碼(第9次修訂)

2. 其他零售業包含文教育樂用品零售業、建材零售業、其他專賣零售業

表7 零售業營業額 (3/3) (按季)

單位：億元；%

	布疋及服飾品 零售業		藥品、醫療用品 及化粧品零售業		無店面 零售業		其他零售業	
	(473)	年增率	(475)	年增率	(487)	年增率		年增率
95年	2,417	-2.5	1,429	2.5	1,087	-3.3	2,108	7.3
96年	2,497	3.3	1,519	6.3	1,211	11.5	2,134	1.2
97年	2,506	0.3	1,575	3.7	1,372	13.3	2,144	0.5
98年	2,519	0.6	1,576	0.1	1,504	9.6	2,087	-2.6
99年	2,592	2.9	1,650	4.6	1,631	8.5	2,171	4.0
100年	2,675	3.2	1,732	5.0	1,719	5.4	2,245	3.4
101年	2,695	0.8	1,732	0.0	1,780	3.5	2,203	-1.9
102年	2,654	-1.5	1,758	1.5	1,908	7.2	2,127	-3.5
1 季	656	-2.4	412	-0.1	464	6.9	538	-3.2
2 季	623	-2.8	440	1.2	473	10.5	526	-5.9
3 季	619	-4.5	447	2.7	474	7.2	520	-4.3
4 季	756	2.9	460	2.0	496	4.3	543	-0.4
103年	2,758	3.9	1,829	4.0	2,058	7.9	2,183	2.6
1 季	680	3.6	423	2.8	487	4.8	549	2.1
2 季	660	6.0	449	2.1	501	5.8	539	2.5
3 季	632	2.1	473	5.8	519	9.5	533	2.6
4 季	786	4.0	485	5.4	551	11.1	561	3.3
104年	2,798	1.4	1,883	2.9	2,167	5.3	2,203	0.9
1 季	694	2.1	437	3.3	536	10.1	561	2.2
2 季	670	1.5	467	3.9	510	1.7	546	1.2
3 季	634	0.4	476	0.6	538	3.7	527	-1.2
4 季	799	1.6	504	4.1	583	5.9	569	1.3
105年	2,856	2.1	1,962	4.2	2,279	5.1	2,127	-3.4
1 季	724	4.2	469	7.4	580	8.2	544	-3.1
2 季	689	2.9	475	1.9	547	7.3	527	-3.5
3 季	648	2.1	499	5.0	545	1.3	508	-3.5
4 季	795	-0.5	518	2.7	607	4.1	548	-3.6
106年 1~2季	1,374	-2.7	978	3.6	1,187	5.4	995	-7.1
1 季 r	695	-3.9	479	2.1	590	1.7	508	-6.6
2 季 p	679	-1.5	499	5.1	598	9.4	487	-7.6
	金額	%	金額	%	金額	%	金額	%
較上季增減	-17	-2.4	20	4.2	8	1.4	-21	-4.1
較上年同季增減	-10	-1.5	24	5.1	51	9.4	-40	-7.6
累計較上年同期增減	-39	-2.7	34	3.6	61	5.4	-76	-7.1
本年累計結構比	-	6.9	-	4.9	-	5.9	-	5.0

說明：1. 各行業類別括弧內數字為行業標準分類代碼(第9次修訂)

2. 其他零售業包含文教育樂用品零售業、建材零售業、其他專賣零售業

表8 綜合商品零售業營業額(1/2)(按季)

單位：億元；%

	綜合商品零售業 合計		百貨公司業		超級市場業	
	(471)	年增率	(4711)	年增率	(4712)	年增率
95年	7,830	3.0	2,116	-0.9	1,030	1.9
96年	8,167	4.3	2,252	6.4	1,110	7.8
97年	8,350	2.2	2,248	-0.2	1,213	9.3
98年	8,532	2.2	2,319	3.2	1,268	4.6
99年	9,130	7.0	2,511	8.3	1,336	5.3
100年	9,735	6.6	2,702	7.6	1,434	7.4
101年	10,227	5.1	2,800	3.6	1,519	5.9
102年	10,524	2.9	2,886	3.1	1,587	4.5
1 季	2,528	1.3	644	-1.5	371	-0.7
2 季	2,519	2.6	665	3.4	387	3.7
3 季	2,652	4.0	633	5.7	441	9.2
4 季	2,825	3.6	945	4.5	389	5.6
103年	11,065	5.1	3,061	6.1	1,672	5.3
1 季	2,629	4.0	682	5.8	393	6.1
2 季	2,659	5.6	701	5.5	396	2.4
3 季	2,787	5.1	670	5.9	463	4.8
4 季	2,990	5.8	1,008	6.7	420	8.0
104年	11,510	4.0	3,189	4.2	1,804	7.9
1 季	2,766	5.2	727	6.5	422	7.1
2 季	2,782	4.6	749	6.9	429	8.4
3 季	2,873	3.1	683	1.9	499	7.9
4 季	3,090	3.3	1,030	2.2	454	8.1
105年	12,047	4.7	3,331	4.5	1,973	9.3
1 季	2,960	7.0	788	8.4	469	11.3
2 季	2,892	4.0	775	3.4	457	6.5
3 季	3,005	4.6	736	7.8	539	8.0
4 季	3,190	3.2	1,033	0.3	508	11.8
106年 1~2季	5,892	0.7	1,531	-2.0	996	7.6
1 季 r	2,936	-0.8	755	-4.1	497	6.0
2 季 p	2,955	2.2	776	0.2	499	9.3
	金額	%	金額	%	金額	%
較上季增減	19	0.6	21	2.8	2	0.4
較上年同季增減	63	2.2	1	0.2	42	9.3
累計較上年同期增減	39	0.7	-31	-2.0	71	7.6
本年累計結構比	-	100.0	-	26.0	-	16.9

註：自100年9月份起健康捐納入營收

表8 綜合商品零售業營業額 (2/2) (按季)

單位：億元；%

	便利商店業		零售式量販業		其他綜合商品零售業	
	(4713)	年增率	(4714)	年增率	(4719)	年增率
95年	2,055	8.8	1,324	1.5	1,306	3.1
96年	2,097	2.0	1,372	3.6	1,338	2.5
97年	2,120	1.1	1,452	5.9	1,317	-1.5
98年	2,121	0.0	1,478	1.8	1,346	2.2
99年	2,305	8.7	1,564	5.8	1,415	5.1
100年	2,460	6.7	1,665	6.5	1,474	4.1
101年	2,677	8.8	1,707	2.5	1,524	3.4
102年	2,761	3.1	1,716	0.5	1,574	3.3
1 季	663	4.3	453	-1.2	398	6.1
2 季	690	2.6	396	2.6	382	-0.1
3 季	726	2.7	462	0.7	389	2.6
4 季	682	2.9	405	0.2	405	4.6
103年	2,892	4.8	1,758	2.5	1,682	6.8
1 季	688	3.8	455	0.5	410	3.2
2 季	738	7.0	408	3.2	416	8.9
3 季	763	5.1	479	3.6	412	5.9
4 季	702	3.0	416	2.8	443	9.4
104年	2,950	2.0	1,830	4.1	1,737	3.3
1 季	700	1.7	481	5.6	437	6.4
2 季	754	2.2	420	2.8	430	3.3
3 季	769	0.8	499	4.2	422	2.5
4 季	727	3.4	431	3.5	448	1.1
105年	3,088	4.7	1,913	4.6	1,741	0.3
1 季	738	5.4	520	8.1	446	2.0
2 季	786	4.2	441	5.0	434	1.0
3 季	802	4.2	511	2.5	417	-1.3
4 季	763	4.9	441	2.5	445	-0.7
106年 1~2季	1,562	2.5	970	1.0	832	-5.5
1 季 r	752	1.8	516	-0.8	417	-6.5
2 季 p	811	3.2	455	3.1	415	-4.4
	金額	%	金額	%	金額	%
較上季增減	59	7.8	-61	-11.8	-2	-0.5
較上年同季增減	25	3.2	14	3.1	-19	-4.4
累計較上年同期增減	38	2.5	10	1.0	-48	-5.5
本年累計結構比	-	26.5	-	16.5	-	14.1

註：自100年9月份起健康捐納入營收

表9 餐飲業營業額(按季)

單位：億元；%

	餐飲業 合計		餐館業		飲料店業		其他餐飲業	
	(56)	年增率	(561)	年增率	(562)	年增率	(569)	年增率
95年	3,027	4.6	2,554	4.4	334	4.8	139	6.9
96年	3,174	4.9	2,683	5.1	351	4.9	140	1.1
97年	3,247	2.3	2,738	2.0	363	3.4	146	4.2
98年	3,263	0.5	2,754	0.6	361	-0.5	147	1.0
99年	3,512	7.6	2,970	7.8	384	6.3	158	7.4
100年	3,809	8.4	3,240	9.1	404	5.2	165	4.2
101年	3,945	3.6	3,360	3.7	416	3.0	169	2.3
102年	4,007	1.6	3,384	0.7	450	8.0	174	2.9
1 季	1,009	2.0	863	1.6	106	5.1	39	2.2
2 季	982	0.1	823	-1.4	114	12.4	45	-0.9
3 季	1,019	1.4	861	0.5	116	7.5	43	2.7
4 季	997	2.9	837	2.0	114	7.2	46	7.9
103年	4,129	3.1	3,492	3.2	459	2.0	179	2.8
1 季	1,057	4.8	905	4.9	111	4.6	41	3.4
2 季	1,027	4.6	866	5.3	115	1.0	46	0.8
3 季	1,045	2.6	885	2.8	116	0.7	44	3.0
4 季	1,000	0.3	836	-0.1	116	1.9	48	4.0
104年	4,241	2.7	3,587	2.7	473	3.1	181	1.1
1 季	1,077	1.9	922	1.9	112	0.8	43	4.4
2 季	1,053	2.5	888	2.6	119	3.1	46	-0.4
3 季	1,069	2.2	905	2.3	120	2.8	44	0.5
4 季	1,042	4.2	872	4.3	123	5.5	48	0.4
105年	4,394	3.6	3,720	3.7	491	3.9	183	1.3
1 季	1,111	3.2	950	3.1	116	3.9	44	4.1
2 季	1,079	2.5	909	2.3	124	4.9	46	0.2
3 季	1,105	3.4	936	3.5	124	3.9	44	-1.0
4 季	1,099	5.4	924	6.0	126	2.8	49	1.9
106年 1~2季	2,249	2.7	1,909	2.7	248	3.1	91	1.7
1 季 r	1,143	2.8	973	2.4	125	7.2	45	1.3
2 季 p	1,107	2.6	937	3.0	124	-0.8	47	2.2
	金額	%	金額	%	金額	%	金額	%
較上季增減	-36	-3.1	-36	-3.7	-1	-1.0	2	3.9
較上年同季增減	28	2.6	28	3.0	-1	-0.8	1	2.2
累計較上年同期增減	59	2.7	50	2.7	7	3.1	2	1.7
本年累計結構比	-	100.0	-	84.9	-	11.0	-	4.1