

An aerial photograph of a city skyline. In the foreground, there are several large industrial buildings, one of which has the 'KYOCERA' logo. A road with a roundabout and a parking lot is visible. In the middle ground, there are several high-rise apartment buildings. In the background, a river flows through the city, and a very tall skyscraper stands out against the sky. The overall scene is a mix of urban development and industrial activity.

越南計劃投資部 外國投資局

台灣，2019年7月

向越南投資

世界各國夥伴



Cathay Insurance



Formosa Plastics



TOYOTA



Energy lives here

DAIMLER



HONDA



Nestlé

LOTTE



SIEMENS



內容

越南經濟與外國投資指數

越南-台灣經濟合作情況

為何是越南

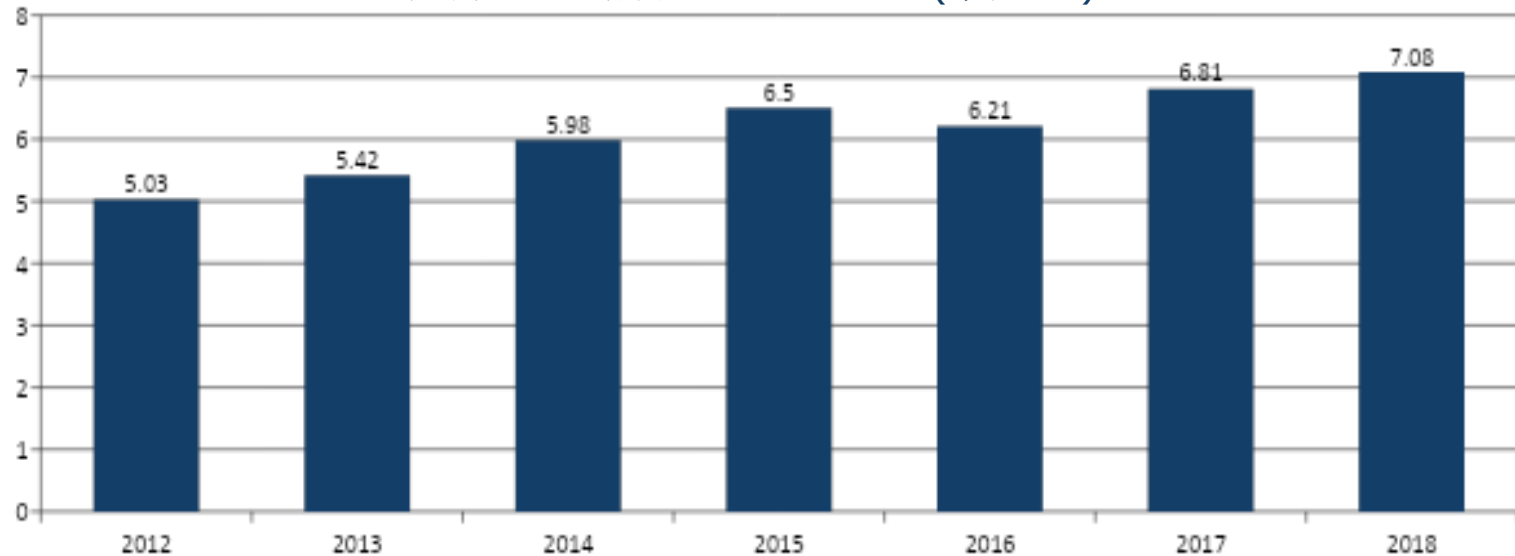
吸引FDI的新戰略

適合台商投資之領域

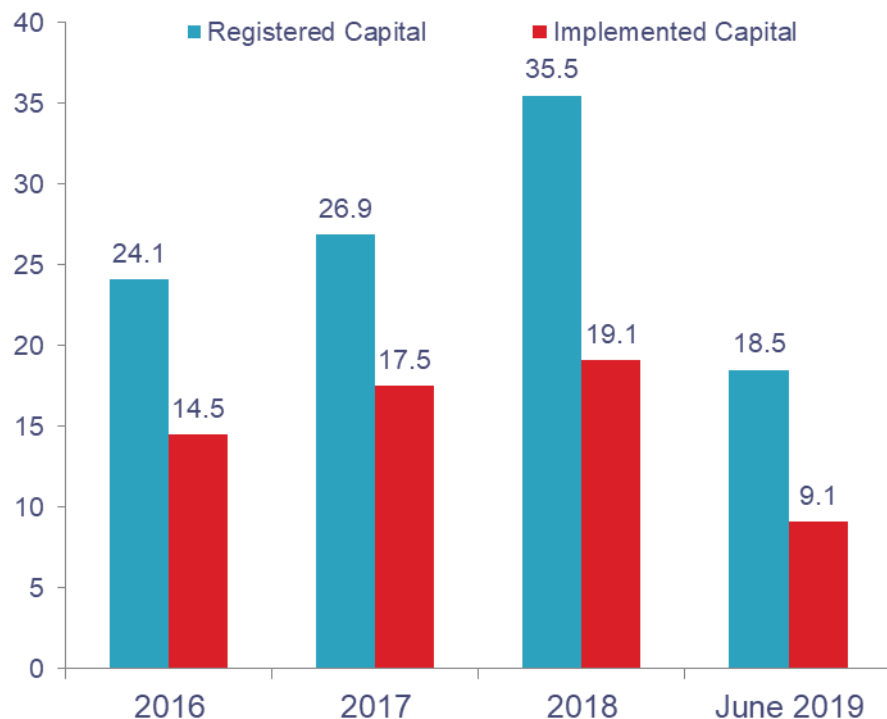
越南經濟指數

- 2018年的GDP增長為7.08%，近10年最高地增長率。
GDP總額為**2.447**億美元，人均GDP約**2.587**美元
貿易總額為**4.820**億美元
- 國際旅客達到：**1500**萬人
外幣儲備：達到**600**億美元
- 2019年上半年：GDP **6.76%**；貿易總額：**2.455**億美元；CPI **2.65%**

越南 GDP 增長 2012 – 2018 (單位:%)



外國投資指數



單位: 億美元

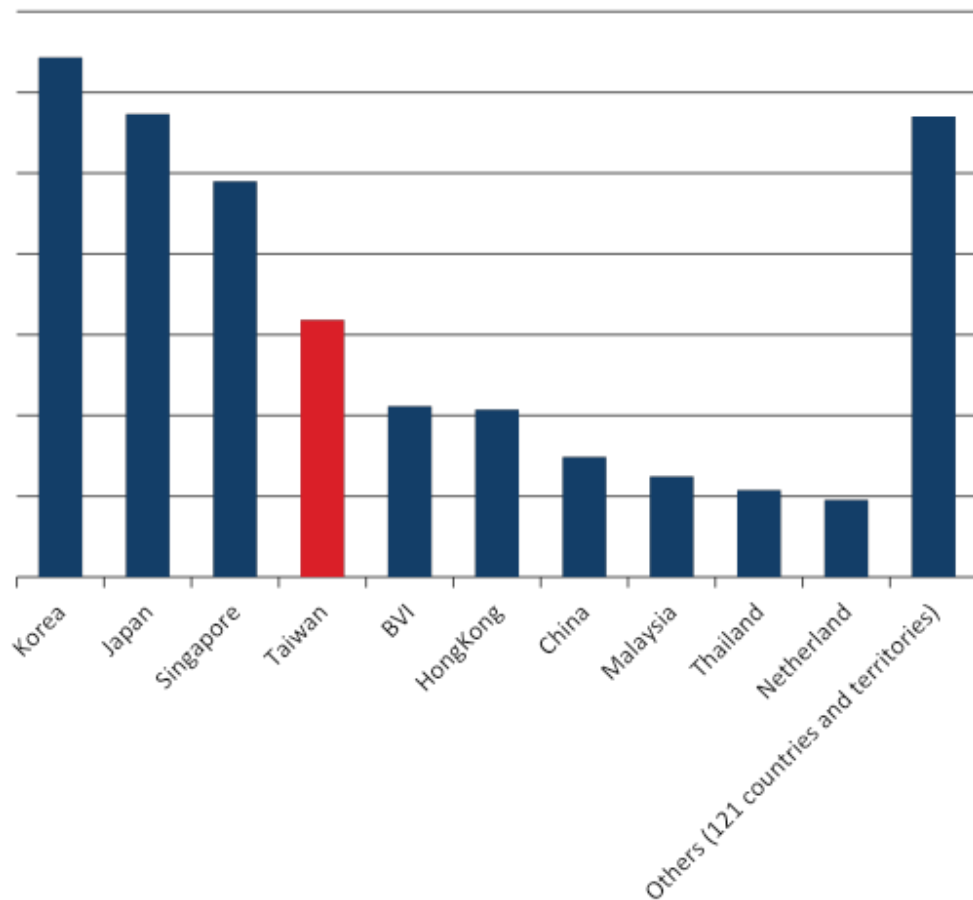
	2015	2016	2017	2018	6/2019
註冊資金	241,1	268,9	359	355	185
分配資金	145	158	175	191	91

- 註冊資金累計總額為 **3.517** 億美元
- 分配資金累計總額 **2.000** 億美元

在越FDI來源國之概況

(累計於2019/6止)

億美元



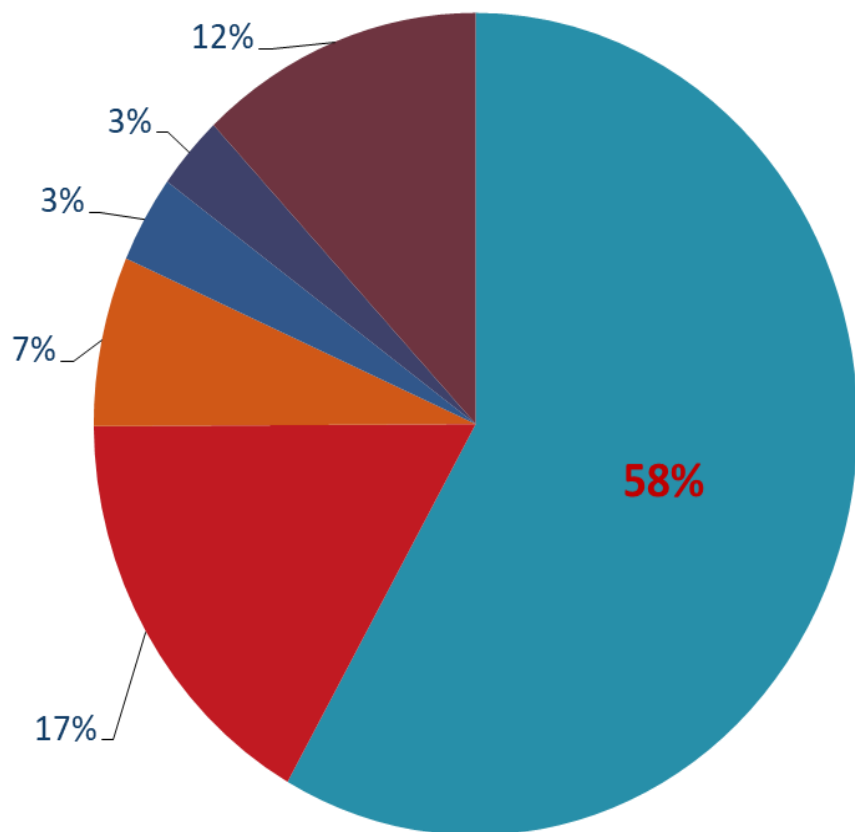
來源: 外國投資局 (FIA)

No.	各國	項目總數	註冊資金 (美元)
1	韓國	7,905	646
2	日本	4,190	579
3	新加坡	2,266	492
4	台灣	2,645	319
5	BVI 群島	1,554	213
6	香港	816	212
7	中國大陸	2,461	155
8	馬來西亞	599	125
9	泰國	540	107
10	荷蘭	339	96
	其他 (122)	5,639	573
總共132國家和地區		28,954	3,517

越南各行業吸引FDI的概況

(累計於2019/6止)

- Manufacturing and processing industry
- Real estate business
- Production and distribution of electricity, gas, water, air
- Lodging and restaurant
- Construction
- Others



來源：外國投資局 (FIA)

No.	行業	項目總數	註冊資金 (美元)
1	製造、加工	13,645	2,030
2	不動產	793	583
3	電力、水力供應以及空調	122	233
4	餐飲與旅館	772	120
5	建設	1,631	102
6	機車、汽車批發、零售、以及修理	3,793	70
7	倉庫以及物流	757	50
8	礦產開採	109	49
9	教育與培訓	482	43
10	通訊, 信息	1,955	37
	其他 (9 領域)	4,339	172
	總共(19)	28,954	3,517

越南貿易情況

10 大貿易夥伴

No	各國	總額 (億美元)
1	中國大陸	1.067
2	韓國	657
3	美國	603
4	日本	378
5	泰國	173
6	台灣	164
7	馬來西亞	115
8	德國	107
9	印度	107
10	香港	95

10大出口產品

No	產品種類	總額 (億美元)
1	電話和零配件	490
2	紡織品	305
3	電腦和零配件	293
4	機械和零配件	166
5	鞋類	163
6	木材	89
7	水產	88
8	汽車和零配件	80
9	照相機和零配件	52
10	鋼鐵	46

越南-台灣經濟合作

FDI

- 台灣是進軍越南**最早**的投資夥伴(1989)
- 目前，台灣是向越南投資的第四大，包括投資總額為319億美金的2.645項目。
- 雙方目前正針對新版的投資鼓勵暨保護協議進行協商

Economic

- 2018年雙方貿易總額高達 **145 億美金**
- 越南與台灣都是WTO的成員

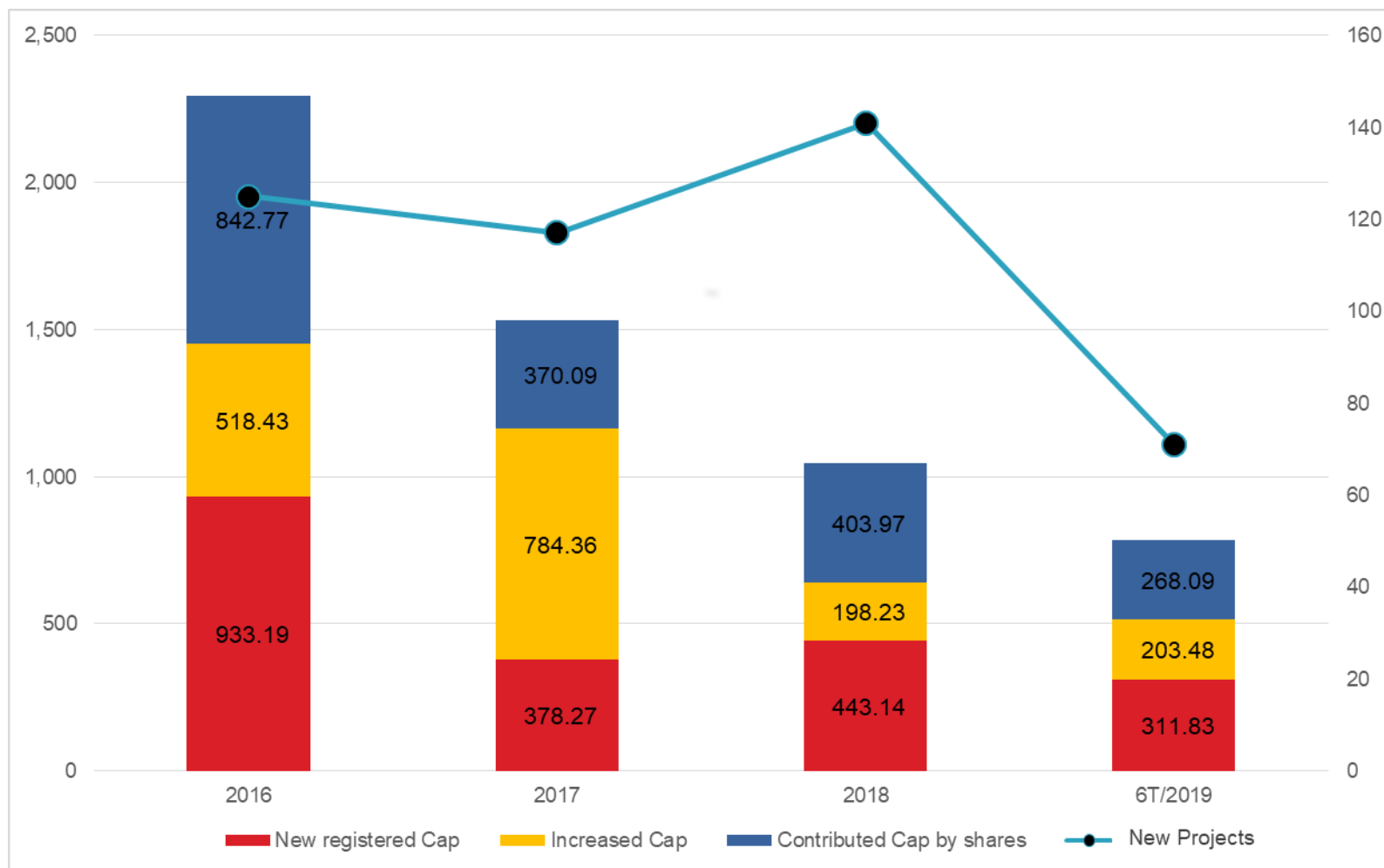
- 現有6萬台商常住在越南
- 在台灣現有22萬越南勞動，12萬新娘和8千多學生
- 2018年雙方的旅客總人數為90萬
- 每天有50多個航班來往越南-台灣

台灣在越南的FDI

(累計於2019/6止)

百萬美元

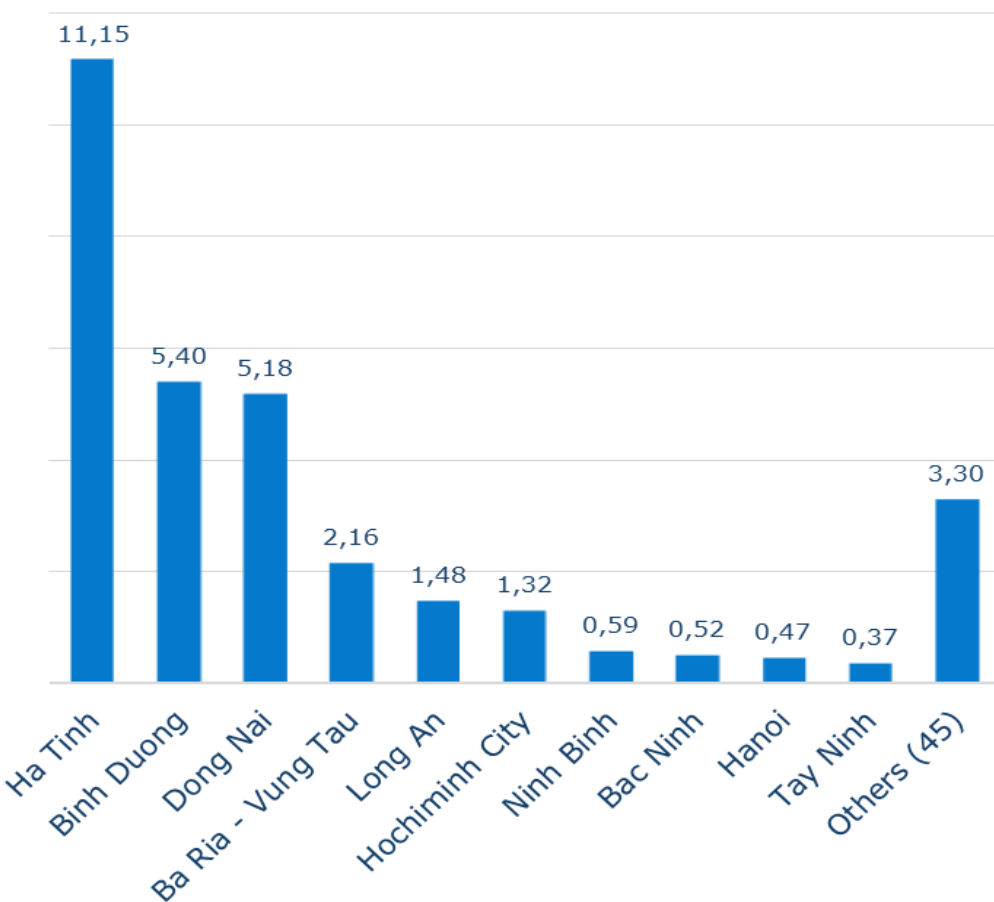
項目總數



來源：外國投資局 (FIA)

台灣FDI在越之分布

(累計於2018/6止)



來源：外國投資局 (FIA)

No.	省市	項目總數	註冊資金 (美元)
1	河靜	35	1.115
2	平陽	832	54
3	同奈	330	518
4	巴地-頭頓	29	216
5	隆安	181	148
6	胡志明市	536	132
7	寧平	13	5,9
8	北寧	53	5,12
9	河內	155	4,7
10	西寧	66	3,7
	其他 (45)	415	3,3
Total		2.645	319

台灣在越南投資

- ✓ 台商在越南投資主要是製造，加工
的項目(**88%** 項目)
- ✓ 投資地點大多數在大省市或交通方
便的地方
- ✓ 台灣投資者對中國 - 越南製造業的
強大起來供應鏈聯繫
- ✓ **86%** 的項目是 **100**萬美元一下
- ✓ 在農業領域，台灣投資規模較小，
高科技項目有限

項目規模(美元)	項目總數	註冊資金 (美元)
Over 1 bil	4	14,460
Under 500 mil - 1 bil	1	760
100 mil - 50 0 mil	17	3,937
50 mil - 100 mil	34	2,342
10 mil - 50 mil	306	5,804
Under 10 mil	2,283	4,622
Under 5 mil	1,195	2,829
Under 1 mil	816	331
Under 500 thousand	466	101
Under 200 thousand	190	18
Total	2,645	31,927

為何是越南

政治穩定，社會開放

高速和穩定的經濟增長

有競爭力的生產成本

豐富的人力資源

潛力市場

全球經濟一體化

政策開放&優惠投資

戰略地理位置

全球經濟一體化

全球

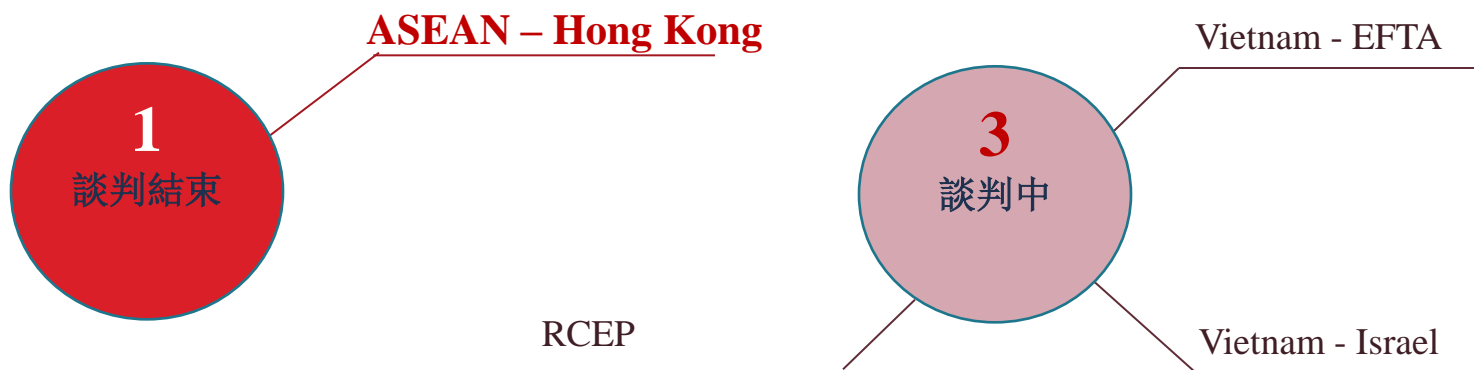
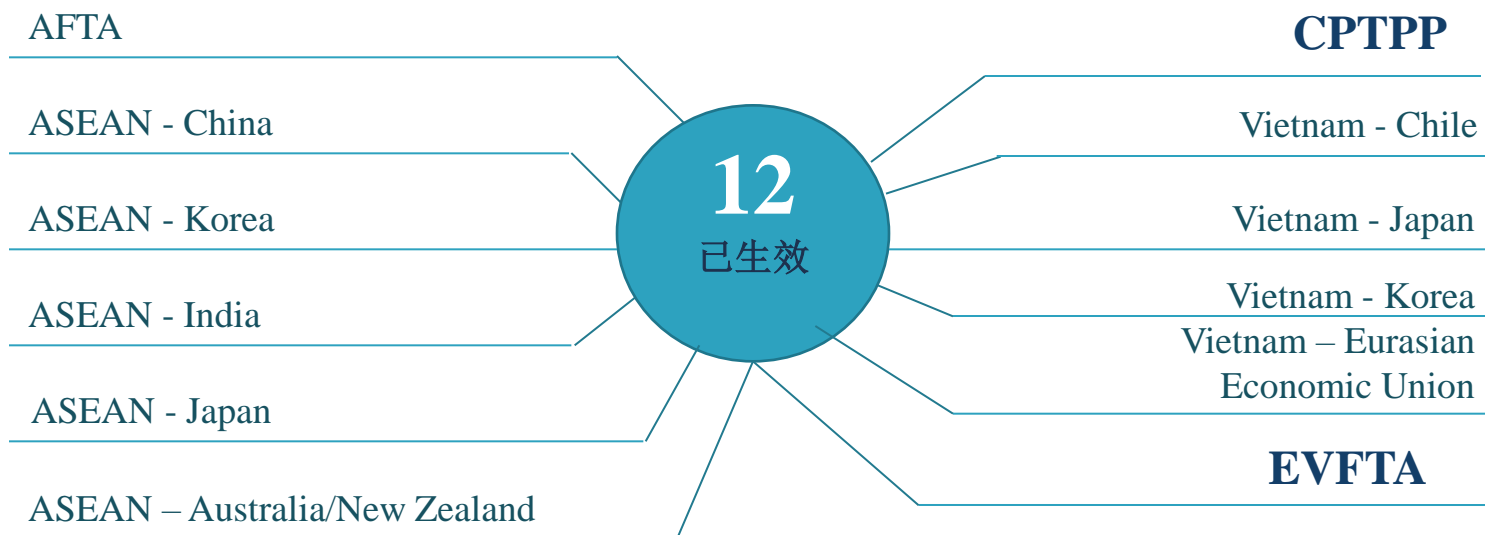
- **CPTPP, EVFTA** 剛生效
- **CHINA - US** 貿易戰
- **China + 1, Thailand + 1**
- 台灣新南向政策

越南

- 行政改革
- 宏觀經濟穩定
- 投資環境不斷改善
- 新的外國投資動力戰略
- 剛修改投資和企業法 (**2019**)

全球經濟一體化

至2020，越南與55個國家建立自由貿易關係，其中15個國家來自G20



全球經濟一體化

CPTPP 協定



- 14%: 全球 GDP (USD 13 trillion)
- 8%: 世界人口
- 15%: 全球貿易額
- 98% 廢除稅率
- 對非傳統部門承諾
- 許多國家在考慮加入

- 越南被認為最有優勢從 CPTPP
- 推動機構改革和投資環境
- 協作，建立供應鏈以進入成員國市場
- 生效從2019年1月

全球經濟一體化

EVFTA 協定

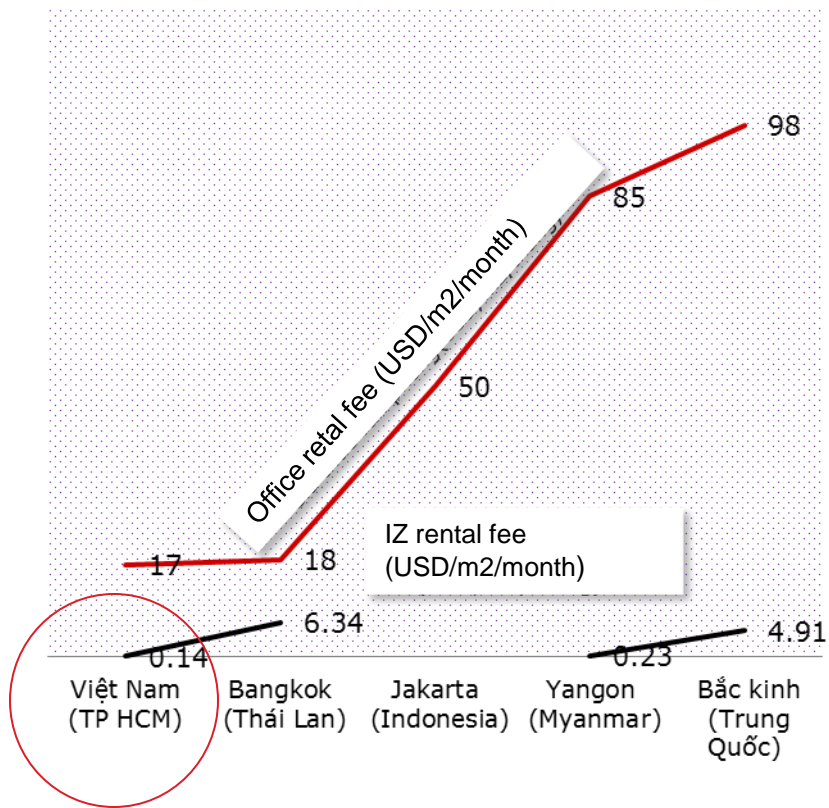
EU-Vietnam FTA



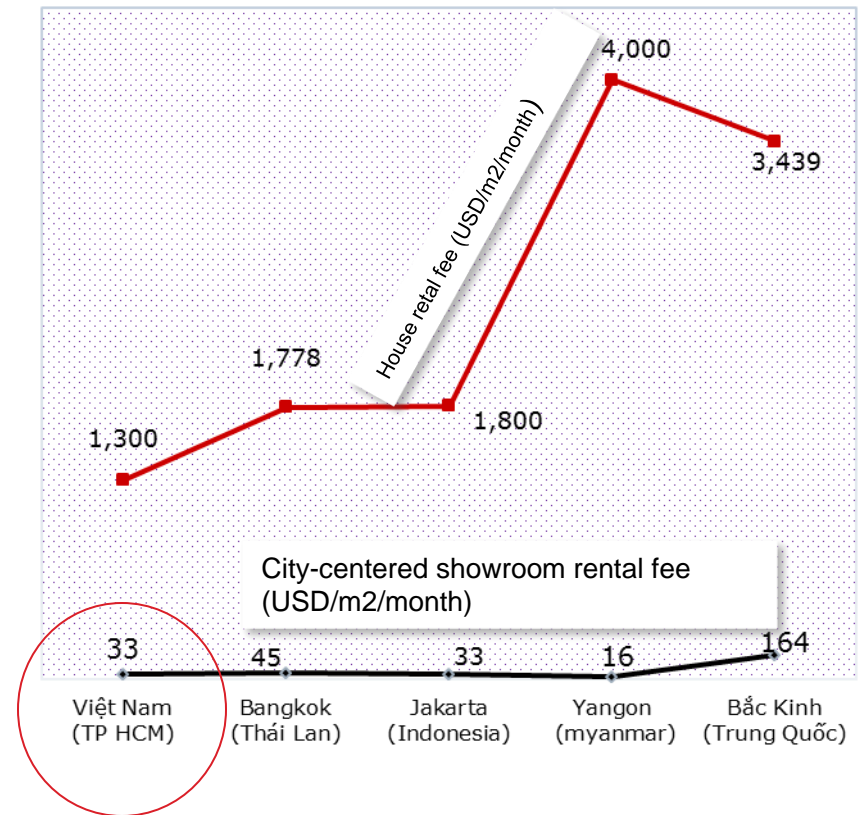
- 越南是第二個東盟國家與歐盟簽署自貿協定，亞洲第一個發展中國家與歐盟簽署自由貿易協定
 - 10%: 全球人口 (600 million)
 - 99%: 廢除稅率
 - 對非傳統部門承諾
-
- EVFTA是一項全面，高質量的協定
 - 為越南提供腳踏，促進出口，使出口市場和產品多樣化
 - 為越南到2020年出口到歐盟增加20%，到2025-2030年增加45%
 - 已簽署在2019年6月30日

投資成本對比

辦公室 / 工業區



房子 / 廠房



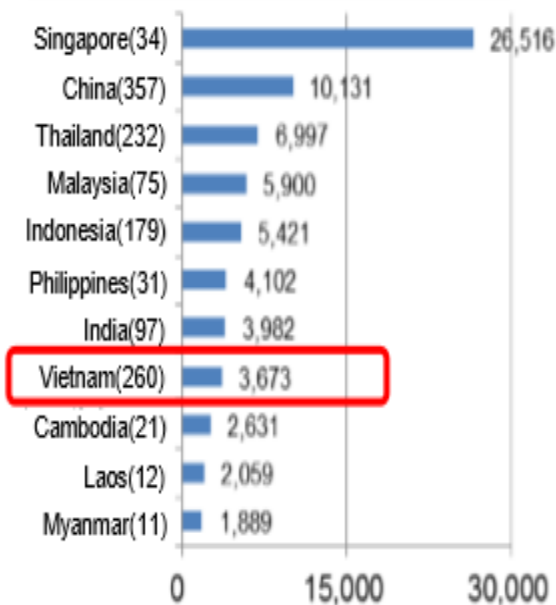
来源: JETRO

投資成本對比

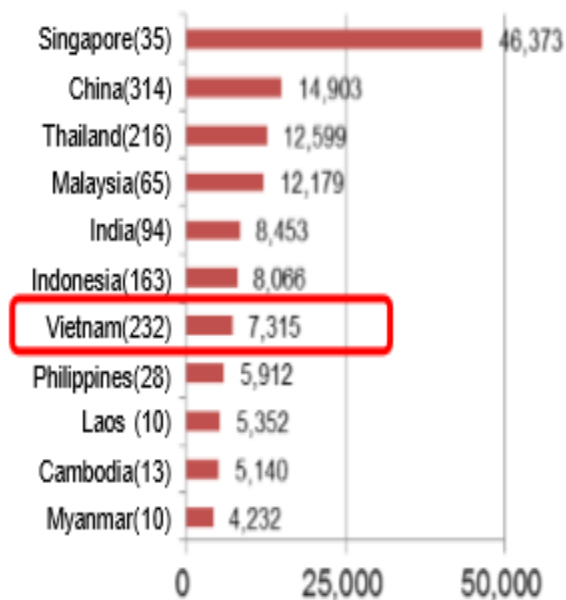
薪水 (美元)

(Unit: USD)

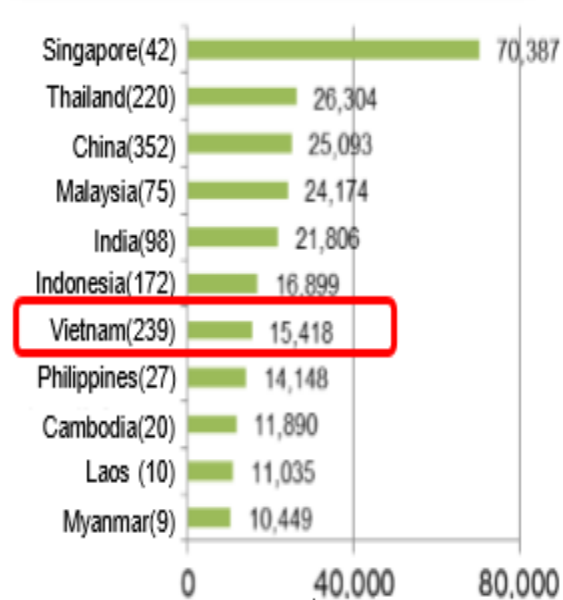
Manufacturing - Workers



Manufacturing - Engineers



Manufacturing - Managers



来源: JETRO

越南與東協各國企業所得稅和增值稅對比

	所得稅(CIT)	增值稅(VAT)
CAMBODIA	20%	10%
INDONESIA	22%	10%
LAOS	24%	10%
MALAYSIA	24%	Sales tax 10%
MYANMAR	25%	
PHILIPPINES	30%	12%
SINGAPORE	17%	7%
THAILAND	20%	7%
VIETNAM	20%	10%

資料來源: 世界銀行和 KPMG

投資越南的優勢

•21 機場

(9 國際機場 & 11 國內機場)

•39 海港

(3 深港：Hai Phong, Van Phong, Cai Mép – Thị Vải)

•326 工業區

(250 已營業; 43 外資工業區)

•17 沿海經濟特區

•03 高科技工業區

(到2030年有6個)



投資越南的優勢

優惠稅務 (企業所得稅 – CIT)

稅務比例	條件	優惠時間
20%	一般企業所得稅扣稅標準	
17%	- 經濟-社會發展條件困難之地區 - 水海產、家畜飼料生產 - 高級鋼鐵、節能產品、農業用農具製造 - 傳統行業	10年
	- 所得總額低於9萬美金的企業 - 小型金融基金會的所得	自項目生效起
15%	農業內種植、養殖、養畜等企業。這些企業所駐點的地方並非經濟-社會發展條件困難之地區。	自項目生效起
10%	- 經濟-社會發展條件特別困難之地區 - 高科技區、經濟區、重要基礎設施地區、軟體研發地區、環保地區、大規模工廠	15年
	- 社會領域(教育、培訓、醫療、文化、體育、以及環保...); - 農業、社會防務發展	自項目生效起
***	短期稅務減免的項目類別，其減免期間為4年(最長)，接下9年，享有稅務的50%	

投資越南的優勢

免扣進口稅

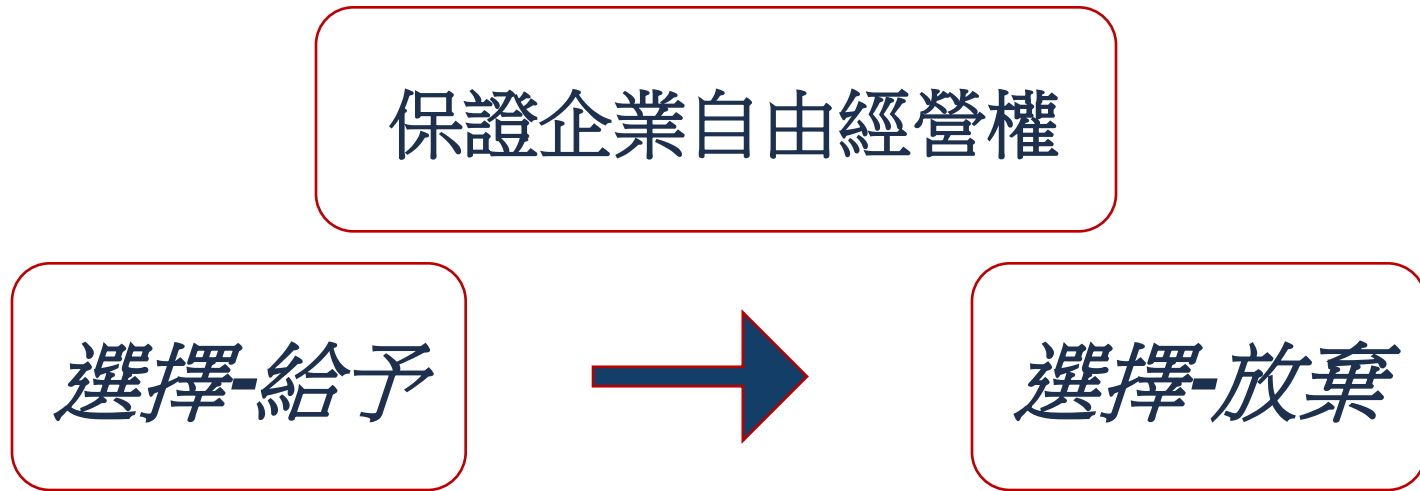
- 鼓勵投資項目專用的機械、原材料、運輸工具等固定財產
- 越南國內無法生產的原材料
- 依照越南政府針對包括旅館、辦公大樓、房屋、高爾富球場、遊樂場等項目所規定目錄之第一次進口貨物
- 特別鼓勵投資領域之項目所用的原材料，或經濟-社會發展條件特別困難地區的項目自正式營運之日起享有進口稅減免的5年

投資越南的優勢

土地稅務減免

項目類別	減免時間
鼓勵投資領域	3 年
經濟-社會發展困難條件的地區	7 年
經濟-社會發展困難條件的地區或鼓勵投資於經濟-社會發展困難條件的地區內的行業	11 年
鼓勵投資於經濟-社會發展特別困難條件的地區內的行業	15 年
BOT 項目，高科技區內的項目，醫療、培訓等項目	自項目生效起

開方且優惠政策



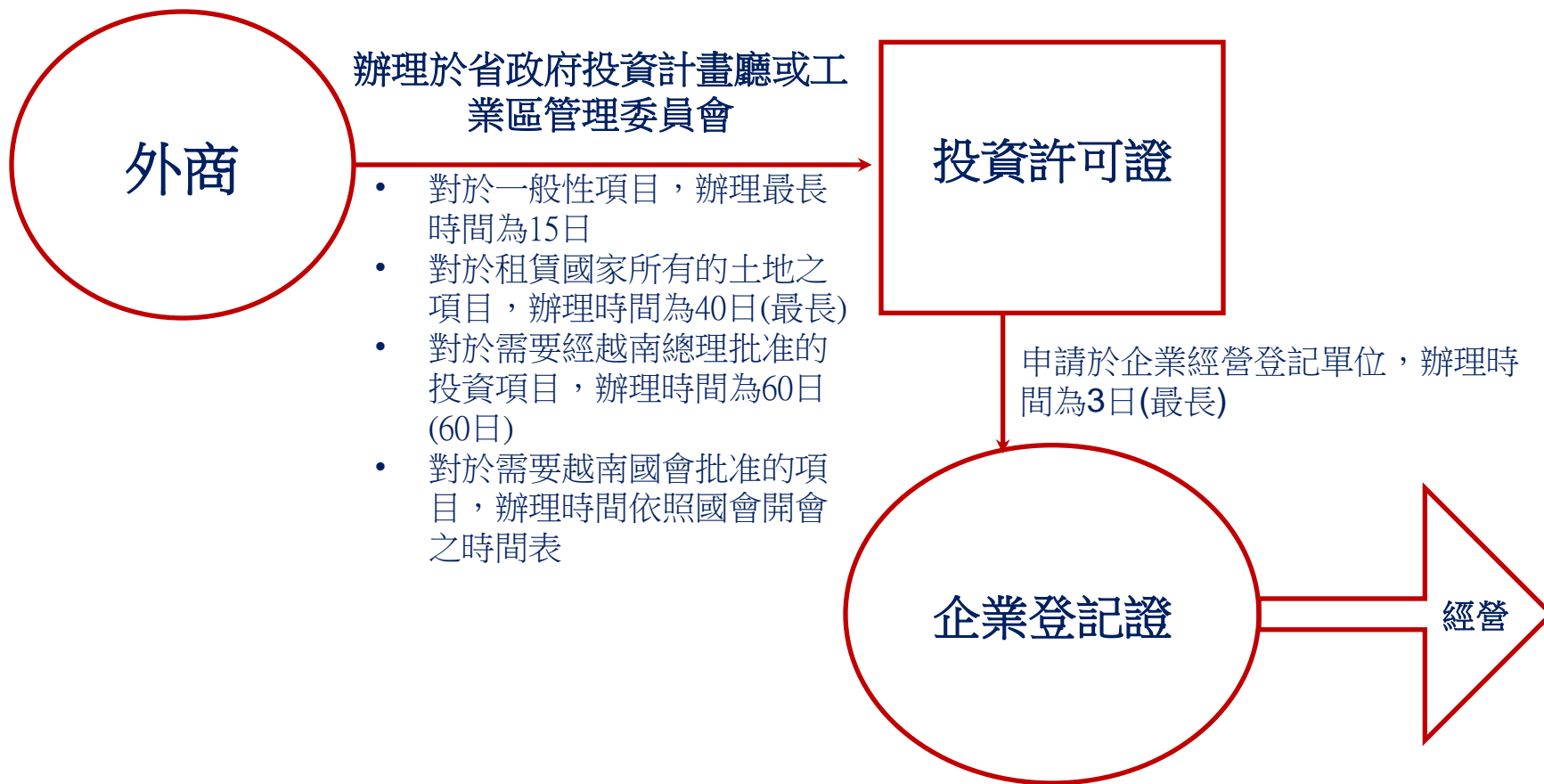
→ 企業自由選擇法律准許之內的各種行業來經營

- 禁止投資目錄(6個行業), 有條件式投資目錄(243個行業). 有條件式投資目錄公布於網站:

- <https://dautunuocngoai.gov.vn/fdi>

- <https://dangkykinhdoanh.gov.vn>

投資程序和激勵措施



新的FDI戰略

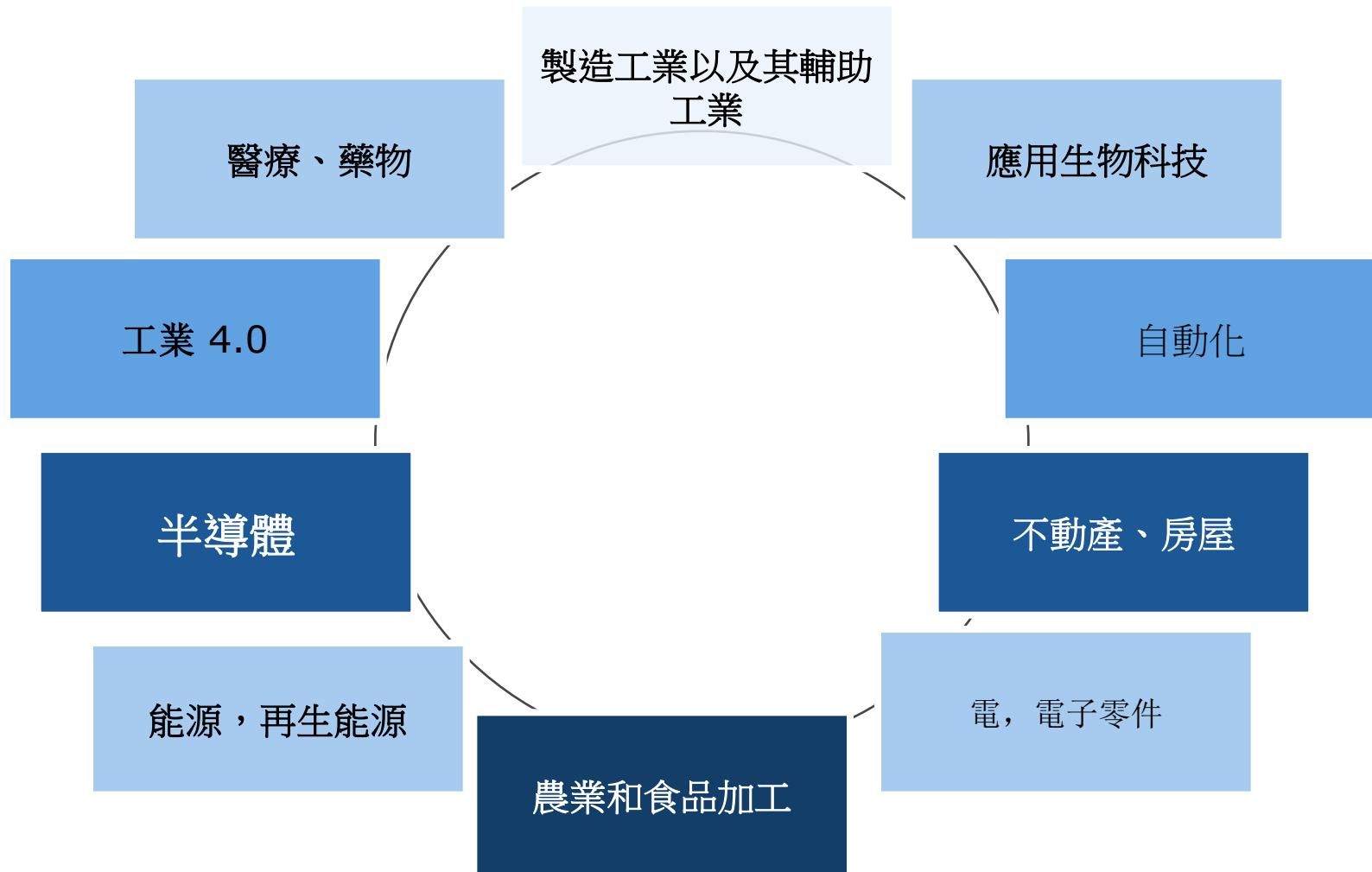


- 實施具體的法律框架，提高透明度，實施政策
- 加強政府對外商直接投資管理能力
- 重組投資激勵機制
- 促進當地供應商對FDI的價值鏈
- 促進技術轉讓
- 培養技能供應和提高生產力
- 改善基礎設施，能源和物流系統
- 現代化投資促進措施

越南-台灣合作潛力

越南	台灣
1. 經濟迅速且穩定增長	1. 經濟增長高
2. 投資成本具有競爭性	2. 投資成本高
3. 黃金人口、豐富人力資源	3. 老化人口，人力資源缺乏
4. 潛在市場，投資與經營機會多樣	4. 市場競爭激烈
5. 科技、資金缺乏	5. 擁有先進科技、資金豐富
6. 經營管理經驗和水準待發展	6. 經營管理經驗和水準發展和先進

適合台灣投資者之領域



越南鼓勵投資：

- 高科技項目
- 符合開發總體規劃
- 對環境友善
- 確保本地化和原產國
- 出口目的地多樣化

外國投資局之協助

- 為投資者提供越南投資相關的**政策以及資訊**
- 為投資者與越南夥伴、工業區、經濟區進行**媒合與交流**
- 安排投資者與越南政府單位**接洽**
- 協助投資者成立企業、建設廠房、**選擇投資地點**。
- 協助處理投資者在越所**面臨的困境**。
- 提供投資者所提出的其他**要求**。

CONTACT US

Foreign Investment Agency

6B Hoang Dieu, Ba Dinh, Ha Noi

Tel: 08048461 Fax: 37343769

Website: <http://fia.mpi.gov.vn/Home/en>

Email: fiavietnam@mpi.gov.vn



Investment Promotion Center of the Northern Vietnam

65 Van Mieu, Ha Noi

Tel: 844.38458149 Fax: 844.38437927

Website: <http://ipcn.mpi.gov.vn> / Email: ipcn@mpi.gov.vn

Investment Promotion Center of the Central Vietnam

103 Le Sat, Hai Chau, Da Nang

Tel: 84511.33889689 Fax: 84511.33889679

Website: <http://centralinvest.gov.vn> /

Email: ipcmientrung@gmail.com

Investment Promotion Center of the Southern Vietnam

289 Dien Bien Phu, Ho Chi Minh

Tel: 848.39306671 Fax: 848.39305413

Website: <http://www.ipcs.vn> / Email: bvt@ipcs.vn

FIA in TAIWAN



黎光俊先生 (MR. LE QUANG TUAN)
代表助理- 投資官員

駐台北越南經濟文化辦事處
台北市松江路65號2樓
電話：02-2516 6626/ext 203
傳真：02-2504 1761

Email: letuanveco@gmail.com

LINE ID: 0912.86.2829



參考網站

No	Website	Agency
1	http://www.chinhphu.vn	Portal of the Government
2	http://www.mpi.gov.vn	Ministry of Planning and Investment
3	http://www.mof.gov.vn	Ministry of Finance
4	http://www.moit.gov.vn	Ministry of Industry and Trade
5	http://fia.mpi.gov.vn	Foreign Investment Agency
6	https://dautunuocngoai.gov.vn	National portal on FDI
7	https://dangkykinhdoanh.gov.vn	Business Registration Management Agency
8	http://www.gso.gov.vn	General Statistics Office
9	http://www.khucongngiep.com.vn	Vietnam Industrial Zone
10	http://muasamcong.mpi.gov.vn	E-Procurement system

投資在越南,

引入全世界



THANK YOU!