



105年11月批發、零售及餐飲業營業額統計

中華民國105年12月23日發布，並同步上網
 經濟部網址：<http://www.moea.gov.tw/>
 105年12月份資料訂於106年1月23日下午4:00公布

新聞聯絡人：黃麗靜科長
 電話：(02)23212200-8513
 傳真：(02)23973449
 信箱：lchuang@moea.gov.tw

一、批發業營業額

1. 與上月比較：11月批發業營業額為8,430億元，較上月增加1.9%，經季節調整後增加4.9%。
2. 與上年同月比較：批發業營業額增加6.0%，其中機械器具批發業增加6.1%，主因手持行動裝置、虛擬實境、電視及電競產品等需求續強，帶動晶片、記憶體及面板等銷售暢旺；汽機車批發業增加16.7%，主因汰舊換新補助政策及新車上市拉升買氣；藥品及化粧品批發業增加16.8%，主因部分商品售價調漲及比較基期較低所致。
3. 累計1至11月與上年同期比較：批發業營業額為8兆6,875億元，減少2.3%。

表1 批發業主要行業營業額變動

單位：億元；%

行業別	105年11月			105年1~11月		
	營業額	月增率	年增率	營業額	年增率	構成比
總計	8 430	1.9	6.0	86 875	-2.3	100.0
機械器具業(註1)	3 418	3.0	6.1	34 831	-3.9	40.1
食品、飲料及菸草業	761	0.1	4.2	8 316	2.2	9.6
家庭器具業(註2)	721	2.9	-0.7	7 029	-2.0	8.1
建材業	686	13.1	5.2	6 566	-6.2	7.6
汽機車業	537	0.5	16.7	5 796	4.1	6.7
綜合商品業	509	-0.6	5.8	5 592	-1.2	6.4
布疋及服飾品業	439	-8.0	5.1	4 761	-4.7	5.5
藥品及化粧品業	380	-10.1	16.8	3 894	4.0	4.5
其他批發業(註3)	979	3.9	4.3	10 089	-2.7	11.6

註：1.機械器具業：包括電腦、手持行動裝置、電子與電力設備、機械及其配備等

2.家庭器具業：包括電器、家具、光學器材、黃金白銀貴金屬等

3.其他批發業：包含化學批發業、文教育樂用品批發業等6項中業別

二、零售業營業額

1. 與上月比較：11月零售業營業額為3,578億元，較上月增加0.3%，經季節調整後增加2.2%。

2. 與上年同月比較：

- (1) 零售業營業額年增2.5%，其中綜合商品零售業年增2.0%；汽機車零售業受汰舊換新補助政策激勵，加上進口車熱銷，年增16.2%；無店面零售業因網購週年慶及雙11加碼促銷，營收205億元，為歷年單月次高，年增8.4%；藥品及化粧品零售業因秋冬保養品促銷及居家醫材商品擴增，加上展店效應，年增5.0%。
- (2) 綜合商品零售業年增2.0%，其中百貨公司因部分業者提前展開週年慶活動，致僅年增0.2%；超級市場因業者展店及搭配集點促銷，年增8.9%；便利商店因應季節變化推出新品，鮮食及新商品帶動消費需求，年增3.1%；量販店因展店挹注，年增1.2%；其他綜合商品零售業則因觀光團客減少而年減1.9%。

3. 累計1至11月與上年同期比較：零售業營業額為3兆7,300億元，為歷年同期新高，年增1.9%。

表2 零售業主要行業營業額變動

單位：億元；%

行業別	105年11月			105年1~11月		
	營業額	月增率	年增率	營業額	年增率	構成比
總計	3 578	0.3	2.5	37 300	1.9	100.0
綜合商品零售業	1 052	-3.9	2.0	11 005	4.7	29.5
百貨公司	354	-4.6	0.2	3 023	4.5	8.1
超級市場	163	-5.1	8.9	1 799	9.1	4.8
便利商店	250	-2.2	3.1	2 832	4.7	7.6
量販店	141	-4.8	1.2	1 761	4.9	4.7
其他	144	-3.0	-1.9	1 589	0.1	4.3
汽機車業	561	8.6	16.2	5 576	5.5	14.9
食品、飲料及菸草業	379	-1.8	-1.0	4 399	1.7	11.8
家庭器具業	277	2.5	-9.5	2 739	-4.2	7.3
藥品及化粧品零售業	167	-3.3	5.0	1 783	4.2	4.8
燃料零售業	188	-4.5	3.9	1 972	-7.5	5.3
無店面零售業	205	7.9	8.4	2 067	5.4	5.5
其他零售業(註)	748	1.2	-1.2	7 759	-0.8	20.8

註：其他零售業包含布疋及服飾品零售業、資通訊及家電設備零售業等5項中業別

三、餐飲業營業額

1. 與上月比較：11月餐飲業營業額為345億元，較上月減少7.5%，經季節調整後減少1.1%。
2. 與上年同月比較：餐飲業營業額增加2.9%，其中餐館業因部分業者推出新品及優惠活動，推升業績成長3.2%；飲料店業因門市店數成長及飲品促銷，年增1.9%。
3. 累計1至11月與上年同期比較：餐飲業營業額為4,012億元，為歷年同期新高，增加3.4%。

表3 餐飲業營業額變動

單位：億元；%

行業別	105年11月			105年1~11月		
	營業額	月增率	年增率	營業額	年增率	構成比
總計	345	-7.5	2.9	4 012	3.4	100.0
餐館業	288	-8.8	3.2	3 399	3.4	84.7
飲料店業	41	-0.3	1.9	447	3.8	11.1
其他餐飲業	16	-0.4	-0.2	166	1.1	4.1

四、綜合分析及動向指數

- 11月份批發業營業額8,430億元，為歷年同期新高，年增6.0%，主因機械器具批發業受惠消費性電子產品外銷需求續強，帶動晶片、記憶體及面板等銷售暢旺，加上汽機車、藥品及化粧品等批發業亦年增1成以上所致。
- 11月份零售業營業額3,578億元，年增2.5%，其中綜合商品零售業之超級市場受惠展店及集點促銷，年增8.9%，便利商店因鮮食及新品上市帶動消費需求，年增3.1%；汽機車零售業受汰舊換新政策激勵及進口車熱銷，年增16.2%；無店面零售業因網購週年慶及雙11加碼促銷，營收205億元，為歷年單月次高，年增8.4%。
- 11月份餐飲業營業額345億元，年增2.9%，其中餐館業因部分業者推出新品及優惠活動，年增3.2%；飲料店業則年增1.9%。
- 展望未來，12月為歐美年終銷售旺季，消費性電子之外銷暢旺，加上因應春節前之備貨需求，可望帶動批發業持續成長；零售業受惠耶誕節及跨年商機、尾牙採購及居家換季需求，以及車市進入農曆年前銷售旺季，預期營業額續增；餐飲業因耶誕節及年末聚餐商機，預估營收將持續成長。
- 據受查廠商對105年12月營運看法，按家數計算之動向指數批發業為51.5、零售業為53.1、餐飲業為58.6，按營業額計算之動向指數批發業為53.5、零售業為50.5、餐飲業為54.1。

表4 批發、零售及餐飲業營業額動向指數

— 受查廠商對105年12月營運與上月比較之看法 —

行業別	按家數計				按營業額計			
	增加	持平	減少	增加	持平	減少		
批發業	51.5	10.7	81.7	7.6	53.5	12.0	82.9	5.1
零售業	53.1	12.1	82.1	5.8	50.5	12.8	75.3	11.9
餐飲業	58.6	19.6	78.0	2.4	54.1	25.4	57.4	17.3

說明：按家數(營業額)計之動向指數=預期增加家數(營業額)之比率+0.5*預期持平家數(營業額)之比率%。
動向指數介於0與100之間，<50代表預期下滑，50代表中性持平，>50代表預期成長。

圖 1 批發業營業額及年增率

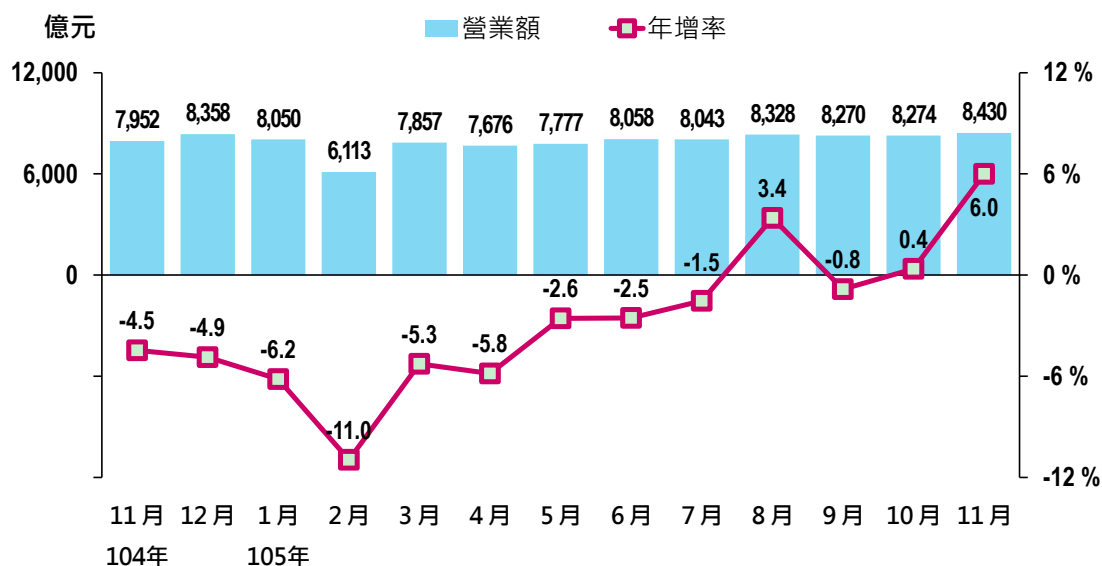


圖 2 零售業營業額及年增率

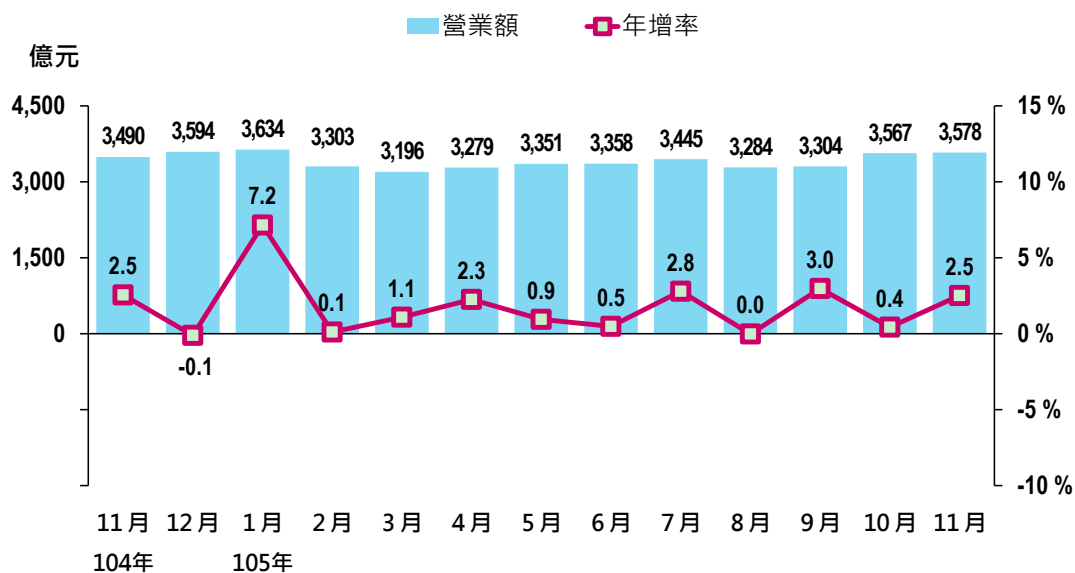


圖 3 餐飲業營業額及年增率

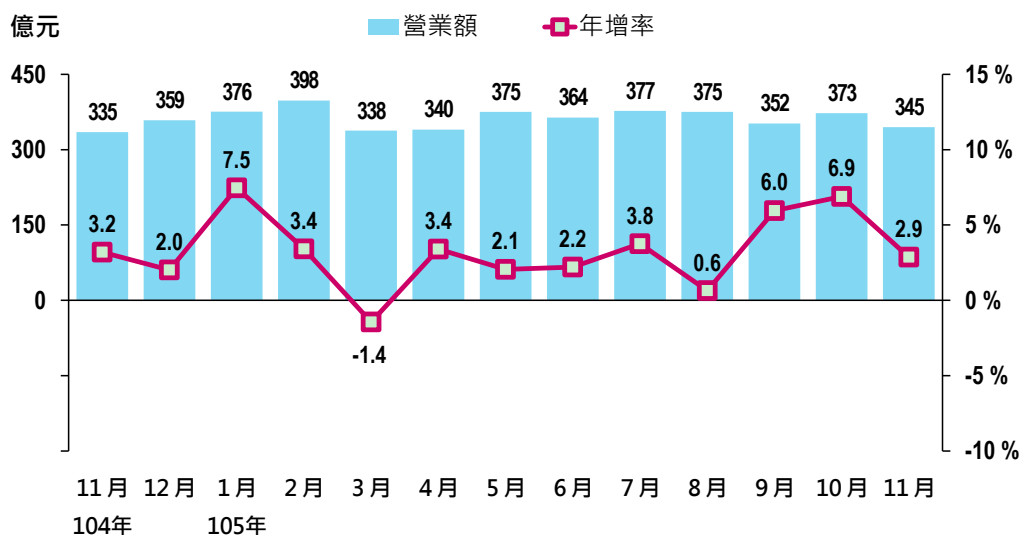


表1 批發業營業額 (1/3)

單位：億元；%

	批發業 合計		機械器具批發業		家庭器具及 用品批發業		食品、飲料及 菸草製品批發業	
	(45-46)	年增率	(464)	年增率	(456)	年增率	(454)	年增率
94年	76,555	6.4	25,106	11.1	7,056	6.4	7,175	6.0
95年	83,326	8.8	28,947	15.3	7,906	12.0	7,536	5.0
96年	89,851	7.8	33,016	14.1	8,260	4.5	7,714	2.4
97年	92,656	3.1	35,951	8.9	8,066	-2.3	8,075	4.7
98年	88,002	-5.0	35,675	-0.8	7,586	-6.0	7,705	-4.6
99年	97,166	10.4	40,634	13.9	7,993	5.4	8,190	6.3
100年	99,936	2.9	41,235	1.5	8,145	1.9	8,699	6.2
101年	98,330	-1.6	40,718	-1.3	7,801	-4.2	8,967	3.1
102年	99,042	0.7	40,550	-0.4	7,634	-2.1	9,236	3.0
103年	101,173	2.2	41,731	2.9	7,949	4.1	9,136	-1.1
104年	97,258	-3.9	39,551	-5.2	7,981	0.4	8,950	-2.0
6月	8,269	-4.5	3,435	-7.8	648	-1.0	737	-1.6
7月	8,168	-5.7	3,186	-9.0	649	-3.0	778	-5.4
8月	8,055	-4.0	3,391	-3.8	600	-5.2	791	-0.2
9月	8,340	-5.3	3,562	-5.0	687	-4.6	756	-0.8
10月	8,244	-4.4	3,254	-6.3	714	-2.1	730	-2.7
11月	7,952	-4.5	3,220	-7.1	726	1.4	730	-1.5
12月	8,358	-4.9	3,305	-8.1	806	12.6	809	-3.7
105年 1~11月	86,875	-2.3	34,831	-3.9	7,029	-2.0	8,316	2.2
1月	8,050	-6.2	3,121	-10.3	666	-1.9	785	-2.3
2月	6,113	-11.0	2,233	-16.9	567	-1.3	675	-4.7
3月	7,857	-5.3	3,164	-8.5	603	-3.6	704	-0.7
4月	7,676	-5.8	3,045	-7.3	636	-3.6	708	3.1
5月	7,777	-2.6	3,134	-4.7	613	0.0	736	3.4
6月	8,058	-2.5	3,234	-5.8	629	-2.8	773	4.9
7月	8,043	-1.5	3,211	0.8	611	-5.7	807	3.7
8月	8,328	3.4	3,459	2.0	611	1.8	851	7.6
9月	8,270	-0.8	3,493	-1.9	671	-2.3	757	0.2
10月 r	8,274	0.4	3,319	2.0	701	-1.8	759	4.1
11月 p	8,430	6.0	3,418	6.1	721	-0.7	761	4.2
	金額	%	金額	%	金額	%	金額	%
較上月增減	156	1.9	99	3.0	20	2.9	1	0.1
較上年同月增減	477	6.0	197	6.1	-5	-0.7	30	4.2
累計較上年同期增減	-2,025	-2.3	-1,415	-3.9	-145	-2.0	175	2.2
本年累計結構比	-	100.0	-	40.1	-	8.1	-	9.6

註：其他批發業包含燃料批發業、農產原料及活動物批發業、商品經紀業、其他專賣批發業

表1 批發業營業額 (2/3)

單位：億元；%

	建材批發業		布疋及服飾品 批發業		綜合商品批發業		汽機車及其零 配件、用品批發業	
	(461)	年增率	(455)	年增率	(452)	年增率	(465)	年增率
94年	7,173	3.1	6,736	0.5	5,287	5.4	5,020	12.6
95年	7,879	9.8	6,773	0.6	5,715	8.1	4,782	-4.7
96年	8,376	6.3	6,470	-4.5	5,934	3.8	5,105	6.8
97年	8,978	7.2	6,149	-5.0	5,986	0.9	4,387	-14.1
98年	7,710	-14.1	5,696	-7.4	5,010	-16.3	4,523	3.1
99年	8,519	10.5	5,744	0.8	5,693	13.6	4,815	6.5
100年	8,891	4.4	5,521	-3.9	6,036	6.0	5,585	16.0
101年	8,451	-4.9	5,317	-3.7	6,144	1.8	5,407	-3.2
102年	8,267	-2.2	5,454	2.6	6,351	3.4	5,780	6.9
103年	8,449	2.2	5,377	-1.4	6,379	0.4	6,122	5.9
104年	7,679	-9.1	5,440	1.2	6,165	-3.4	6,028	-1.5
6月	653	-7.2	429	0.7	526	-2.3	570	2.1
7月	640	-7.7	484	3.7	549	-3.7	604	6.4
8月	593	-12.7	466	2.4	548	1.3	415	-2.0
9月	590	-17.7	471	3.2	508	-4.4	457	-6.8
10月	627	-15.4	510	3.3	505	-5.2	510	6.5
11月	653	-7.8	417	-3.6	481	-4.5	460	0.6
12月	679	-12.4	445	-4.1	504	-9.3	460	-2.1
105年 1~11月	6,566	-6.2	4,761	-4.7	5,592	-1.2	5,796	4.1
1月	601	-13.1	446	-1.3	540	-4.5	600	0.4
2月	432	-22.0	382	-1.0	445	-5.3	372	-8.9
3月	595	-11.5	431	-4.8	509	1.2	538	0.9
4月	595	-13.3	426	-11.8	468	-6.4	537	8.7
5月	611	-4.7	407	-8.4	504	-0.4	517	-0.4
6月	645	-1.3	393	-8.4	517	-1.6	602	5.6
7月	602	-5.9	453	-6.5	527	-4.0	595	-1.5
8月	636	7.3	451	-3.3	552	0.8	457	10.1
9月	556	-5.8	457	-2.8	509	0.2	506	10.8
10月 r	607	-3.3	477	-6.5	513	1.4	535	4.9
11月 p	686	5.2	439	5.1	509	5.8	537	16.7
	金額	%	金額	%	金額	%	金額	%
較上月增減	80	13.1	-38	-8.0	-3	-0.6	3	0.5
較上年同月增減	34	5.2	21	5.1	28	5.8	77	16.7
累計較上年同期增減	-434	-6.2	-234	-4.7	-68	-1.2	228	4.1
本年累計結構比	-	7.6	-	5.5	-	6.4	-	6.7

註：其他批發業包含燃料批發業、農產原料及活動物批發業、商品經紀業、其他專賣批發業

表1 批發業營業額 (3/3)

單位：億元；%

	化學材料及 其製品批發業		藥品、醫療用品 及化粧品批發業		文教、育樂 用品批發業		其他批發業	
	(462)	年增率	(457)	年增率	(458)	年增率		年增率
94年	3,554	3.1	2,700	3.1	2,846	-1.4	3,902	1.1
95年	3,798	6.9	3,031	12.3	2,910	2.2	4,049	3.8
96年	4,278	12.6	3,213	6.0	3,050	4.8	4,436	9.5
97年	3,997	-6.6	3,393	5.6	3,106	1.8	4,566	2.9
98年	3,629	-9.2	3,574	5.3	2,814	-9.4	4,080	-10.6
99年	4,241	16.9	3,738	4.6	3,059	8.7	4,540	11.3
100年	4,170	-1.7	3,876	3.7	3,096	1.2	4,683	3.1
101年	4,102	-1.6	3,873	-0.1	3,097	0.0	4,453	-4.9
102年	4,151	1.2	3,894	0.5	3,125	0.9	4,601	3.3
103年	4,369	5.2	3,976	2.1	3,171	1.5	4,515	-1.9
104年	4,075	-6.7	4,102	3.2	3,223	1.7	4,064	-10.0
6月	333	-10.5	335	9.5	252	-2.2	351	-3.3
7月	335	-13.6	337	-1.5	272	-0.1	335	-10.4
8月	326	-13.1	343	1.7	256	-1.2	325	-12.0
9月	338	-6.5	381	-2.1	270	5.4	321	-14.6
10月	344	-8.8	437	10.6	275	7.1	338	-13.9
11月	335	-3.8	325	-0.4	272	4.5	333	-9.0
12月	346	-4.0	357	6.3	303	3.2	344	-9.7
105年 1~11月	3,573	-4.2	3,894	4.0	2,993	2.5	3,523	-5.3
1月	327	-4.7	358	11.9	288	4.4	317	-14.3
2月	266	-6.1	244	-5.2	246	0.4	250	-14.0
3月	354	-4.2	364	4.7	278	1.3	318	-9.0
4月	330	-12.4	342	-2.1	267	-4.1	323	-9.0
5月	323	-7.1	336	7.3	266	6.9	330	-5.9
6月	314	-5.9	347	3.6	276	9.2	329	-6.2
7月	316	-5.6	329	-2.4	264	-2.9	328	-2.0
8月	339	4.1	362	5.3	269	5.1	341	4.6
9月	322	-4.7	411	8.0	272	0.8	314	-2.2
10月 r	328	-4.6	422	-3.5	291	5.8	324	-4.2
11月 p	355	6.1	380	16.8	276	1.7	348	4.6
	金額	%	金額	%	金額	%	金額	%
較上月增減	27	8.2	-43	-10.1	-15	-5.0	24	7.5
較上年同月增減	20	6.1	55	16.8	5	1.7	15	4.6
累計較上年同期增減	-157	-4.2	149	4.0	74	2.5	-197	-5.3
本年累計結構比	-	4.1	-	4.5	-	3.4	-	4.1

註：其他批發業包含燃料批發業、農產原料及活動物批發業、商品經紀業、其他專賣批發業

表2 零售業營業額 (1/3)

單位：億元；%

	零售業				綜合商品 (詳表3)		汽機車及其零配件、 用品零售業	
	合計		不含汽機車		(471)	年增率	(484)	年增率
	(47~48)	年增率		年增率				
94年	30,939	5.7	26,133	4.8	7,605	3.0	4,807	10.6
95年	31,471	1.7	27,085	3.6	7,830	3.0	4,386	-8.8
96年	32,576	3.5	28,294	4.5	8,167	4.3	4,282	-2.4
97年	32,195	-1.2	28,778	1.7	8,350	2.2	3,417	-20.2
98年	32,681	1.5	28,792	0.0	8,532	2.2	3,889	13.8
99年	34,745	6.3	30,294	5.2	9,130	7.0	4,451	14.5
100年	36,939	6.3	31,803	5.0	9,735	6.6	5,136	15.4
101年	37,832	2.4	32,679	2.8	10,227	5.1	5,153	0.3
102年	38,574	2.0	33,242	1.7	10,524	2.9	5,331	3.5
103年	40,074	3.9	34,317	3.2	11,065	5.1	5,757	8.0
104年	40,203	0.3	34,378	0.2	11,510	4.0	5,825	1.2
6月	3,342	0.4	2,785	-0.1	912	3.8	557	2.7
7月	3,352	-2.1	2,789	-3.0	930	-0.2	564	2.4
8月	3,285	-0.7	2,904	-0.9	1,015	6.6	381	1.1
9月	3,209	-3.1	2,800	-0.8	928	2.8	409	-16.2
10月	3,552	0.5	3,067	0.6	1,062	4.7	485	-0.3
11月	3,490	2.5	3,007	2.9	1,032	4.0	482	0.2
12月	3,594	-0.1	3,052	-0.5	996	1.2	542	2.3
105年 1~11月	37,300	1.9	31,724	1.3	11,005	4.7	5,576	5.5
1月	3,634	7.2	3,042	8.1	1,033	14.8	592	2.6
2月	3,303	0.1	2,968	1.2	1,047	4.0	335	-8.7
3月	3,196	1.1	2,669	0.3	880	2.5	528	5.3
4月	3,279	2.3	2,769	1.5	965	6.3	510	6.6
5月	3,351	0.9	2,841	0.1	984	2.3	510	5.7
6月	3,358	0.5	2,782	-0.1	943	3.4	577	3.5
7月	3,445	2.8	2,862	2.6	1,012	8.8	583	3.5
8月	3,284	0.0	2,895	-0.3	1,006	-0.9	389	2.2
9月	3,304	3.0	2,829	1.0	987	6.3	476	16.3
10月 r	3,567	0.4	3,051	-0.5	1,095	3.2	516	6.4
11月 p	3,578	2.5	3,017	0.3	1,052	2.0	561	16.2
	金額	%	金額	%	金額	%	金額	%
較上月增減	11	0.3	-34	-1.1	-43	-3.9	44	8.6
較上年同月增減	88	2.5	9	0.3	20	2.0	78	16.2
累計較上年同期增減	691	1.9	398	1.3	491	4.7	293	5.5
本年累計結構比	-	100.0	-	85.1	-	29.5	-	14.9

註：其他零售業包含文教教育樂用品零售業、建材零售業、其他專賣零售業

表2 零售業營業額 (2/3)

單位：億元；%

	食品、飲料及菸草製品零售業		資通訊及家電設備零售業		家庭器具及用品零售業		燃料零售業	
	(472)	年增率	(483)	年增率	(474)	年增率	(482)	年增率
94年	3,313	5.4	3,336	7.1	2,577	7.0	2,339	10.2
95年	3,493	5.4	3,499	4.9	2,670	3.6	2,552	9.1
96年	3,626	3.8	3,624	3.6	2,786	4.4	2,729	6.9
97年	3,740	3.1	3,562	-1.7	2,759	-1.0	2,771	1.5
98年	3,871	3.5	3,286	-7.8	2,749	-0.3	2,667	-3.7
99年	3,966	2.4	3,354	2.1	2,920	6.2	2,880	8.0
100年	4,099	3.4	3,539	5.5	3,045	4.3	3,015	4.7
101年	4,349	6.1	3,649	3.1	3,015	-1.0	3,028	0.4
102年	4,576	5.2	3,590	-1.6	3,014	0.0	3,092	2.1
103年	4,614	0.8	3,599	0.2	3,181	5.5	3,031	-2.0
104年	4,737	2.7	3,605	0.2	3,170	-0.4	2,306	-23.9
6月	388	3.0	302	2.9	241	-2.6	211	-21.2
7月	380	0.0	315	-2.1	241	-3.7	211	-24.2
8月	423	0.3	285	-7.6	257	-1.8	192	-28.7
9月	426	10.9	274	-5.8	254	-3.7	187	-26.3
10月	388	4.8	307	-0.2	306	-1.3	190	-22.5
11月	383	3.5	309	7.9	306	1.9	181	-18.4
12月	411	0.7	316	-0.7	310	-0.7	174	-19.4
105年 1~11月	4,399	1.7	3,241	-1.5	2,739	-4.2	1,972	-7.5
1月	417	9.7	332	3.3	288	5.1	165	-11.8
2月	420	0.5	324	0.2	250	-1.4	142	-18.2
3月	391	3.2	267	-0.8	240	2.5	166	-17.3
4月	382	1.8	276	-4.3	243	-1.0	172	-10.8
5月	389	0.9	282	-4.4	241	-3.2	189	-8.1
6月	388	0.1	285	-5.6	223	-7.3	193	-8.7
7月	381	0.3	310	-1.6	240	-0.3	189	-10.6
8月	433	2.3	289	1.2	234	-8.8	193	0.7
9月	432	1.5	268	-2.2	234	-8.1	178	-4.5
10月 r	386	-0.3	302	-1.9	270	-11.7	197	3.7
11月 p	379	-1.0	307	-0.5	277	-9.5	188	3.9
	金額	%	金額	%	金額	%	金額	%
較上月增減	-7	-1.8	5	1.8	7	2.5	-9	-4.5
較上年同月增減	-4	-1.0	-1	-0.5	-29	-9.5	7	3.9
累計較上年同期增減	73	1.7	-48	-1.5	-121	-4.2	-160	-7.5
本年累計結構比	-	11.8	-	8.7	-	7.3	-	5.3

註：其他零售業包含文教育樂用品零售業、建材零售業、其他專賣零售業

表2 零售業營業額 (3/3)

單位：億元；%

	布疋及服飾品 零售業		藥品、醫療用品 及化粧品零售業		無店面 零售業		其他零售業	
	(473)	年增率	(475)	年增率	(487)	年增率		年增率
94年	2,480	-1.2	1,395	4.7	1,124	14.9	1,966	1.4
95年	2,417	-2.5	1,429	2.5	1,087	-3.3	2,108	7.3
96年	2,497	3.3	1,519	6.3	1,211	11.5	2,134	1.2
97年	2,506	0.3	1,575	3.7	1,372	13.3	2,144	0.5
98年	2,519	0.6	1,576	0.1	1,504	9.6	2,087	-2.6
99年	2,592	2.9	1,650	4.6	1,631	8.5	2,171	4.0
100年	2,675	3.2	1,732	5.0	1,719	5.4	2,245	3.4
101年	2,695	0.8	1,732	0.0	1,780	3.5	2,203	-1.9
102年	2,654	-1.5	1,758	1.5	1,908	7.2	2,127	-3.5
103年	2,758	3.9	1,829	4.0	2,058	7.9	2,183	2.6
104年	2,798	1.4	1,883	2.9	2,167	5.3	2,203	0.9
6月	219	-0.9	161	2.9	172	1.7	180	0.9
7月	213	1.2	152	1.4	175	0.8	173	-3.6
8月	214	2.5	157	0.4	180	5.8	182	-1.0
9月	207	-2.6	168	0.2	183	4.5	172	1.1
10月	266	0.9	173	0.8	187	4.7	188	0.3
11月	263	6.7	159	6.9	189	7.1	185	3.3
12月	270	-2.3	172	4.9	207	5.9	195	0.6
105年 1~11月	2,580	2.1	1,783	4.2	2,067	5.4	1,938	-3.5
1月	269	14.2	149	4.1	201	8.4	188	0.2
2月	255	3.9	164	13.8	182	5.4	183	-5.6
3月	200	-6.4	155	4.4	197	10.7	173	-3.9
4月	223	1.9	155	1.2	180	7.2	174	-3.1
5月	236	2.1	157	2.8	186	9.7	178	-5.1
6月	230	4.7	163	1.6	181	4.9	176	-2.2
7月	221	4.0	158	4.1	178	1.7	174	0.4
8月	215	0.4	166	6.3	184	2.0	175	-3.6
9月	211	2.0	175	4.5	183	0.0	159	-7.4
10月 r	257	-3.1	172	-0.4	190	1.7	180	-4.4
11月 p	262	-0.5	167	5.0	205	8.4	179	-3.2
	金額	%	金額	%	金額	%	金額	%
較上月增減	5	1.8	-6	-3.3	15	7.9	-1	-0.6
較上年同月增減	-1	-0.5	8	5.0	16	8.4	-6	-3.2
累計較上年同期增減	52	2.1	72	4.2	107	5.4	-69	-3.5
本年累計結構比	-	6.9	-	4.8	-	5.5	-	5.2

註：其他零售業包含文教樂用品零售業、建材零售業、其他專賣零售業

表3 綜合商品零售業營業額 (1/2)

單位：億元；%

	綜合商品零售業 合計		百貨公司業		超級市場業	
	(471)	年增率		年增率		年增率
94年	7,605	3.0	2,135	5.3	1,011	2.2
95年	7,830	3.0	2,116	-0.9	1,030	1.9
96年	8,167	4.3	2,252	6.4	1,110	7.8
97年	8,350	2.2	2,248	-0.2	1,213	9.3
98年	8,532	2.2	2,319	3.2	1,268	4.6
99年	9,130	7.0	2,511	8.3	1,336	5.3
100年	9,735	6.6	2,702	7.6	1,434	7.4
101年	10,227	5.1	2,800	3.6	1,519	5.9
102年	10,524	2.9	2,886	3.1	1,587	4.5
103年	11,065	5.1	3,061	6.1	1,672	5.3
104年	11,510	4.0	3,189	4.2	1,804	7.9
6月	912	3.8	225	6.3	146	6.1
7月	930	-0.2	227	3.5	154	0.7
8月	1,015	6.6	226	3.1	190	15.6
9月	928	2.8	231	-0.7	155	6.8
10月	1,062	4.7	382	3.0	150	8.0
11月	1,032	4.0	353	2.8	150	9.6
12月	996	1.2	295	0.4	155	6.8
105年 1~11月	11,005	4.7	3,023	4.5	1,799	9.1
1月	1,033	14.8	273	19.1	161	15.8
2月	1,047	4.0	297	4.2	159	8.7
3月	880	2.5	217	2.5	148	9.2
4月	965	6.3	280	7.2	147	8.3
5月	984	2.3	262	-0.3	156	5.7
6月	943	3.4	232	3.2	154	5.6
7月	1,012	8.8	253	11.8	172	11.6
8月	1,006	-0.9	225	-0.4	191	0.7
9月	987	6.3	258	11.8	175	13.4
10月 r	1,095	3.2	371	-2.8	171	14.3
11月 p	1,052	2.0	354	0.2	163	8.9
	金額	%	金額	%	金額	%
較上月增減	-43	-3.9	-17	-4.6	-9	-5.1
較上年同月增減	20	2.0	1	0.2	13	8.9
累計較上年同期增減	491	4.7	129	4.5	150	9.1
本年累計結構比	-	100.0	-	27.5	-	16.3

表3 綜合商品零售業營業額 (2/2)

單位：億元；%

	便利商店業		零售式量販業		其他綜合商品零售業	
	金額	年增率	金額	年增率	金額	年增率
94年	1,889	9.0	1,304	0.3	1,266	-5.1
95年	2,055	8.8	1,324	1.5	1,306	3.1
96年	2,097	2.0	1,372	3.6	1,338	2.5
97年	2,120	1.1	1,452	5.9	1,317	-1.5
98年	2,121	0.0	1,478	1.8	1,346	2.2
99年	2,305	8.7	1,564	5.8	1,415	5.1
100年	2,460	6.7	1,665	6.5	1,474	4.1
101年	2,677	8.8	1,707	2.5	1,524	3.4
102年	2,761	3.1	1,716	0.5	1,574	3.3
103年	2,892	4.8	1,758	2.5	1,682	6.8
104年	2,950	2.0	1,830	4.1	1,737	3.3
6月	257	3.8	142	-0.1	142	1.8
7月	260	-0.5	148	-6.8	141	0.9
8月	262	2.7	191	10.2	145	4.1
9月	247	0.2	159	8.9	136	2.5
10月	238	4.7	140	6.5	152	4.2
11月	243	2.4	140	4.3	147	4.1
12月	246	3.3	151	0.3	149	-4.6
105年 1~11月	2,832	4.7	1,761	4.9	1,589	0.1
1月	251	9.5	202	25.4	146	3.3
2月	243	5.7	180	-4.0	167	6.2
3月	245	1.4	138	4.4	132	-3.9
4月	254	5.1	141	8.3	142	3.1
5月	267	4.6	150	1.6	149	-0.1
6月	265	3.0	150	5.5	143	0.1
7月	276	6.2	170	14.7	140	-0.1
8月	270	3.1	180	-5.9	139	-4.3
9月	255	3.2	162	1.4	137	0.5
10月 r	256	7.6	148	5.9	148	-2.3
11月 p	250	3.1	141	1.2	144	-1.9
	金額	%	金額	%	金額	%
較上月增減	-6	-2.2	-7	-4.8	-4	-3.0
較上年同月增減	8	3.1	2	1.2	-3	-1.9
累計較上年同期增減	128	4.7	83	4.9	1	0.1
本年累計結構比	-	25.7	-	16.0	-	14.4

表4 餐飲業營業額

單位：億元；%

	餐飲業 合計		餐館業		飲料店業		其他餐飲業	
	(56)	年增率	(561)	年增率	(562)	年增率	(569)	年增率
94年	2,894	6.7	2,446	8.1	319	1.0	130	-3.2
95年	3,027	4.6	2,554	4.4	334	4.8	139	6.9
96年	3,174	4.9	2,683	5.1	351	4.9	140	1.1
97年	3,247	2.3	2,738	2.0	363	3.4	146	4.2
98年	3,263	0.5	2,754	0.6	361	-0.5	147	1.0
99年	3,512	7.6	2,970	7.8	384	6.3	158	7.4
100年	3,809	8.4	3,240	9.1	404	5.2	165	4.2
101年	3,945	3.6	3,360	3.7	416	3.0	169	2.3
102年	4,007	1.6	3,384	0.7	450	8.0	174	2.9
103年	4,129	3.1	3,492	3.2	459	2.0	179	2.8
104年	4,241	2.7	3,587	2.7	473	3.1	181	1.1
6月	356	0.9	300	0.5	40	4.2	16	-0.6
7月	363	2.9	310	3.1	39	2.0	15	1.8
8月	373	2.3	318	2.9	40	-1.9	14	0.7
9月	332	1.5	277	0.6	40	9.0	15	-0.9
10月	349	7.7	293	8.0	40	8.6	16	0.5
11月	335	3.2	279	2.9	40	5.0	16	3.3
12月	359	2.0	300	2.1	42	3.3	16	-2.5
105年 1~11月	4,012	3.4	3,399	3.4	447	3.8	166	1.1
1月 r	376	7.5	320	7.5	40	10.4	16	1.0
2月 r	398	3.4	346	3.3	38	1.8	14	11.7
3月 r	338	-1.4	285	-1.7	38	-0.1	14	1.1
4月 r	340	3.4	285	3.3	40	4.5	15	1.4
5月 r	375	2.1	317	1.5	43	6.4	15	1.4
6月 r	364	2.2	306	2.2	42	3.8	15	-2.1
7月 r	377	3.8	321	3.6	42	6.5	15	-0.4
8月 r	375	0.6	319	0.2	42	5.0	14	-0.9
9月 r	352	6.0	297	7.2	40	0.3	15	-1.6
10月 r	373	6.9	316	7.9	41	1.5	16	2.3
11月 p	345	2.9	288	3.2	41	1.9	16	-0.2
	金額	%	金額	%	金額	%	金額	%
較上月增減	-28	-7.5	-28	-8.8	0	-0.3	0	-0.4
較上年同月增減	10	2.9	9	3.2	1	1.9	0	-0.2
累計較上年同期增減	130	3.4	112	3.4	16	3.8	2	1.1
本年累計結構比	-	100.0	-	84.7	-	11.1	-	4.1

表5 內需相關指標

	汽車 掛牌數 (台)	觀光客來台人數			結婚對數 (對)	95汽油 平均價 格 (元)	發行人加 權股價指 數 (平均) (點)	上市股 票日平 均 成交值 (億元)	觀光旅館	
		(千人次)	陸客	日客					客房 收入 (億元)	餐飲 收入 (億元)
103年	423,831	9,910	3,987	1,635	149,287	33.8	8,991	883	256	255
6月	40,317	806	315	120	12,345	35.5	9,229	985	21	21
7月	45,139	809	344	118	9,975	35.2	9,474	1,115	22	20
8月	23,182	813	313	149	5,819	34.4	9,266	878	22	20
9月	34,747	810	342	141	13,837	33.5	9,229	756	20	21
10月	34,327	847	348	142	12,828	32.4	8,819	790	23	20
11月	33,948	859	333	152	10,580	30.5	9,016	730	23	22
12月	41,800	952	347	151	16,817	27.9	9,109	758	23	24
104年	420,770	10,440	4,184	1,627	154,346	25.2	8,959	828	257	263
1月	47,985	752	321	122	16,146	24.9	9,282	861	20	25
2月	24,931	817	406	104	10,812	25.3	9,506	787	22	25
3月	33,891	862	280	167	13,395	25.8	9,611	916	21	22
4月	34,664	888	359	111	9,763	26.4	9,680	980	21	17
5月	34,478	866	373	124	18,379	27.2	9,689	879	20	23
6月	41,244	800	308	118	10,714	27.2	9,355	838	20	21
7月	46,806	833	353	113	11,552	26.5	8,964	796	22	20
8月	22,918	894	368	144	7,239	24.6	8,156	856	22	18
9月	25,226	837	345	146	8,333	24.2	8,206	746	19	20
10月	31,956	927	387	150	16,948	24.5	8,551	803	23	24
11月	34,855	939	358	159	14,388	23.6	8,503	797	23	23
12月	41,816	1,023	327	169	16,677	22.3	8,298	674	24	24
105年 1~11月	397,706	9,653	3,291	1,712	131,302	23.5	8,715	700	211	216
1月	47,477	866	366	143	16,588	20.7	7,871	716	21	29
2月	21,560	920	405	133	9,677	21.1	8,247	734	23	23
3月	37,584	1,035	364	199	13,181	22.3	8,688	815	22	21
4月	34,953	910	376	129	9,135	23.0	8,568	687	21	18
5月	37,876	883	327	145	15,456	24.5	8,235	667	21	22
6月	42,752	818	271	130	10,765	25.1	8,595	651	20	20
7月	45,106	849	300	134	10,517	24.4	8,900	773	21	20
8月	22,873	864	249	187	5,671	24.0	9,094	695	21	19
9月	33,457	772	215	158	12,186	24.3	9,131	684	18	21
10月	35,797	846	215	167	14,778	24.9	9,274	603	22	23
11月	38,271	891	203	186	13,348	24.4	9,098	671	-	-
		單位：%								
較上月增減	6.9	5.4	-5.8	11.2	-9.7	-2.0	-1.9	11.2	22.9	10.2
較上年同月增減	9.8	-5.1	-43.2	16.7	-7.2	3.5	7.0	-15.8	-3.4	-1.3
累計較上年同期增減	4.9	2.5	-14.7	17.4	-4.6	-7.7	-3.5	-17.1	0.5	-0.3

資料來源：交通部、內政部戶政司、經濟部能源局、台灣證券交易所